



CEU - CEFAS
Observatorio Demográfico

Demografía de la Iglesia Católica, a las puertas de su tercer milenio

OBSERVATORIO DEMOGRÁFICO | CEU-CEFAS

Julio de 2025

Director

Joaquín Leguina Herrán

Catedrático Emérito de la Universidad CEU San Pablo

Coordinador

Alejandro Macarrón Larumbe

Responsable de Estudios y Análisis Social de CEU-CEFAS



CEU - CEFAS
Observatorio Demográfico

Demografía de la Iglesia Católica, a las puertas de su tercer milenio

OBSERVATORIO DEMOGRÁFICO | CEU-CEFAS

Julio de 2025

Director

Joaquín Leguina Herrán

Catedrático Emérito de la Universidad CEU San Pablo

Coordinador

Alejandro Macarrón Larumbe

Responsable de Estudios y Análisis Social de CEU-CEFAS

© Todos los derechos reservados.

CEU-CEFAS tiene por objetivo la promoción de los principios inspiradores fundamentales de la Doctrina Social de la Iglesia en los ámbitos cultural y político, mediante la realización de cursos, congresos y publicaciones. CEU-CEFAS aspira a constituirse en un lugar de referencia y encuentro para debatir, reflexionar, formar, difundir e investigar en el ámbito de las ideas para mejorar la sociedad.

cefas.ceu.es

CEU-CEFAS
Calle Tutor, 35
28008 Madrid | España
Teléfono: (+34) 91 514 05 77
cefas@ceu.es

ISBN: 979-13-87860-02-8
Maquetación: CEU Ediciones
Impresión: CEU Ediciones
Impreso en España

Publica: CEU Ediciones
Calle Julián Romea, 18
28003 Madrid | España
Teléfono: (+34) 91 514 05 73
ceuediciones@ceu.es

La Fundación Universitaria San Pablo CEU es una entidad inscrita en el Registro de Fundaciones con el nº 60 / CIF (G-28423275).

Las opiniones expuestas en los trabajos publicados son de la responsabilidad exclusiva de sus autores.

Índice

Introducción	7
Parte I. Demografía de la Iglesia Católica en el mundo	9
En Europa hay aún muchos más sacerdotes diocesanos y clero regular que en otros continentes, pero su número está disminuyendo.....	12
América es el continente con más obispos, seguido de Europa. Donde más aumenta su número es en África	12
Muchas más mujeres que hombres en las órdenes religiosas e institutos seculares.....	13
América, el continente misionero y con más catequistas	14
En Estados Unidos, a grandes rasgos, el declive del catolicismo practicante está en línea con el europeo, pese a la inmigración hispánica	14
La gigantesca obra social y de beneficencia de la Iglesia en el mundo	15
Parte II. Demografía de la Iglesia Católica en España.....	17
La Iglesia sigue teniendo un gran peso sociológico en España, si bien mucho menor que antaño, por haber muchos menos católicos practicantes	17
Según el barómetro del CIS de abril de 2025, algo más de la mitad de los habitantes de España son católicos, y menos de uno de cada cinco, practicantes.....	18
El porcentaje de bebés bautizados y de niños que hacen la Primera Comunión es menor del 50%, ha caído apreciablemente desde hace 50 años en España, y sigue a la baja.....	19
8,2 millones de personas asistieron regularmente a misa en 2023: mucha gente, pero mucha menos que antaño	20

Las bodas por la Iglesia se han desplomado desde 2001.....	21
Menos sacerdotes y con mucha mayor edad media	23
Muchos menos nuevos sacerdotes y seminaristas de los necesarios.....	23
El número de seminaristas se desplomó a partir de mediados de los 60 (post-Concilio)	24
Aparte del mundo diocesano, en 2023 había 32.531 religiosos en España, 11% menos que ocho años antes	25
España, un país de misioneros, aunque también en esto hay crisis.....	26
La impresionante obra social, de caridad, de beneficencia y educativa de la Iglesia en España.....	26
1,5 millones de alumnos en los más de 2.500 centros educativos de ideario católico en España.....	27
En los últimos años aumenta el número de declarantes de IRPF que marcan la X de la Iglesia Católica, aunque su porcentaje sobre el total es decreciente	28
Conclusiones y reflexiones finales. <i>¿Quo Vadis, demografía de la Iglesia? ¿Cómo revitalizarla?</i>	31
Anexo - Pinceladas de la demografía del Papado a lo largo de la Historia.....	33

Introducción

*«Tú eres Cefas (Pedro), y sobre esta piedra edificaré mi Iglesia, y el poder de la Muerte no prevalecerá contra ella»
(Jesucristo, en Mateo 16, 13)*

*«Vayan, entonces, y hagan que todos los pueblos sean mis discípulos, bautizándolos en el nombre
del Padre y del Hijo y del Espíritu Santo» (Jesucristo, en Mateo 28, 16).*

La Iglesia Católica –el pueblo de Dios, para sus fieles–, con casi 2.000 años, es quizás la organización humana actualmente en funcionamiento más antigua que existe, así como la más numerosa. El cristianismo es la religión con más fieles en el mundo y, entre las obediencias cristianas, la Iglesia Católica es la que más miembros tiene (unos 1.400 millones de personas bautizadas), con distribución desigual por países y zonas geográficas. Es, asimismo, y con enorme diferencia sobre el resto, la mayor organización humanitaria y caritativa mundial, conceptos en los que realizó hace muchos siglos contribuciones históricas seminales que sirvieron de ejemplo a la humanidad, y que han producido un gran alivio de males físicos y emocionales a miles de millones de personas a lo largo de los siglos.

Por su particular importancia social en el mundo y en España, y para el propio CEU-CEFAS, dedicamos este informe a la actual demografía de la Iglesia Católica, tanto a nivel mundial como en España.

Parte I. Demografía de la Iglesia Católica en el mundo

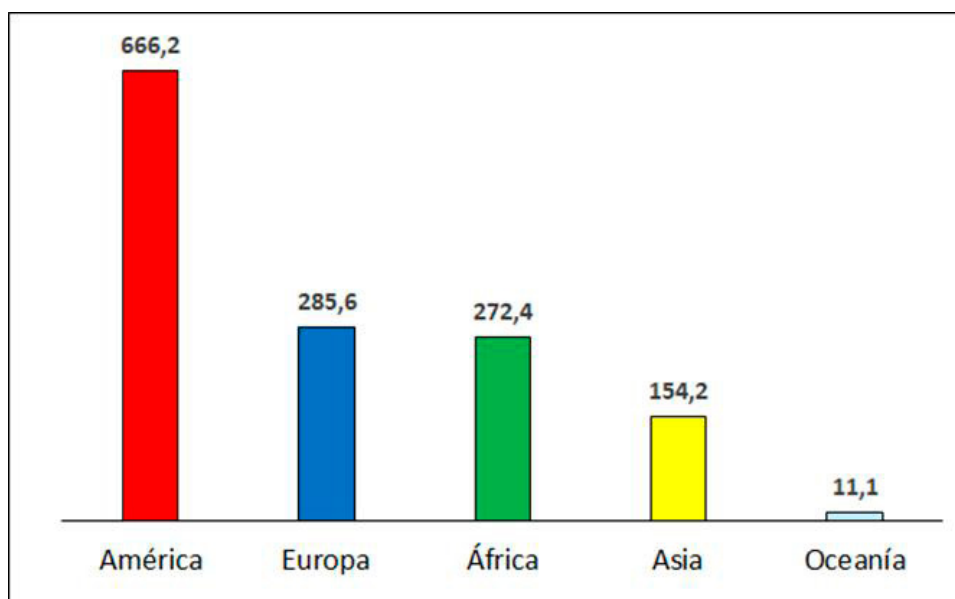
A finales de 2022 había casi 1.390 millones de católicos en el mundo, con un incremento durante ese año de 13,7 millones (por lo que en 2023 se habrían sobrepasado los 1.400 millones), según el Anuario Estadístico de la Iglesia 2024 de la Agencia Fides, la agencia de prensa de la Santa Sede. Son más de la mitad de los aproximadamente 2.600 millones de cristianos que hay en total, entre católicos, protestantes, ortodoxos, etc.

La Iglesia católica nació en Asia, pero en ese continente, que alberga a más de media humanidad, es donde menos fieles tiene en términos relativos. En Europa, que fue su mayor bastión durante sus dos milenios de existencia, su evolución demográfica en las últimas décadas no es positiva (tampoco en España). En contraste, la Iglesia tiene hoy una gran presencia en América, y de cara al futuro, mucha más en África.

El Nuevo Mundo es el continente con más católicos (casi el 50% de todos los bautizados que hay en el mundo) y con mayor porcentaje de población católica (más del 60%). No es de extrañar, pues, que los dos últimos pontífices (Francisco y León XIV) sean americanos.

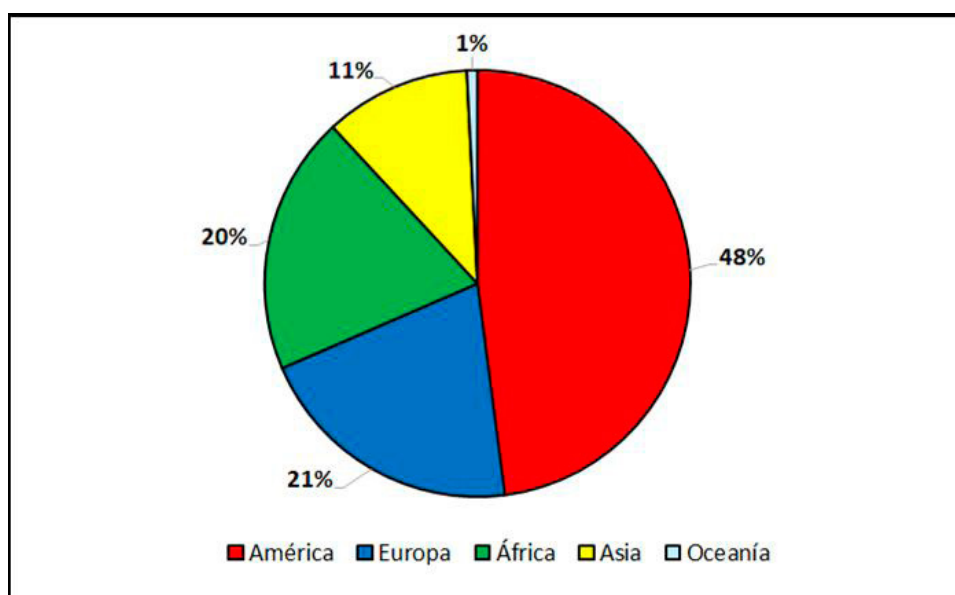
África es ya el segundo continente por número de católicos, y donde están aumentando más rápidamente en términos absolutos y relativos, hasta el punto de que más de uno de cada dos nuevos católicos a nivel mundial es africano.

Gráfico 1. Católicos por continentes a finales de 2022 (millones)



Fuente: Anuario Estadístico de la Iglesia 2024 - Agencia Fides (datos a 31 de diciembre de 2022)

Gráfico 2. Católicos por continentes en porcentaje del total mundial, a finales de 2022



Fuente: Anuario Estadístico de la Iglesia 2024 - Agencia Fides (datos a 31 de diciembre de 2022)

En Europa, salvo flujos migratorios masivos –en los que hay relativamente pocos católicos, excepto en España, donde la gran mayoría de la inmigración en los últimos años es iberoamericana–, la Iglesia no solo tiende a perder fieles por menguar la población europea total, sino también por la disminución del porcentaje de

recién nacidos que son bautizados, por el decaimiento de la religiosidad. La población europea católica decrece, mientras crece la total mundial.

En Asia hay más de 150 millones de católicos, un gran número en términos absolutos, pero que representa un porcentaje muy bajo de la población asiática. Y al igual que en América, una amplia mayoría de los católicos son el resultado de la obra y la huella secular española. En Asia, la misión evangelizadora de España en Filipinas es la gran responsable de la mayor parte de los fieles del continente.

En 2022, los católicos aumentaron a nivel mundial un 50% más que la población total, algo que se debió casi en exclusiva a África¹. En América y Oceanía también hubo aumentos del porcentaje de población católica, si bien muy moderados. En Asia, el número de católicos aumentó, pero menos que la población total (con crecimientos moderados; y en no muchos años cabe prever que sean negativos, por el desplome de la natalidad en Extremo Oriente, China incluida, y otros países asiáticos). En Europa, los católicos disminuyeron en términos relativos aún más que el conjunto de la población.

Cuadro 1. Porcentaje de católicos a finales de 2022 y crecimiento en 2022

	% de población católica a 31/12/2022	Incremento del nº de católicos en 2022 (miles)	% por continentes del incremento de católicos en 2022	Incremento de población en 2022 (miles)	Variación del nº de católicos/variación de población en 2022
América	64,1	5.912	43,1	8.275	1,1
Europa	39,5	-474	-3,5	-517	2,3
África	19,7	7.271	53,0	15.861	2,3
Asia	3,3	889	6,5	29.139	0,9
Oceanía	25,9	123	0,9	417	1,1
Mundo	17,7	13.271	100,0	53.175	1,5

Fuente: Anuario Estadístico de la Iglesia 2024 - Agencia Fides (datos a 31 de diciembre de 2022)

1 Como en el norte de África casi toda la población es musulmana, los números de católicos en África hay que ponerlos en relación con la población del África subsahariana, por lo que en ese ámbito son aún más notables. El 18% de los africanos viven en Marruecos, Argelia, Túnez, Libia o Egipto.

En Europa hay aún muchos más sacerdotes diocesanos y clero regular que en otros continentes, pero su número está disminuyendo

En Europa, por inercia o por herencia de la fortaleza de su Iglesia hasta hace algunas décadas, sigue habiendo muchos más sacerdotes que en otros continentes, pero su número tiende a menguar, tanto en el caso de los diocesanos (por cada uno de los cuales hay menos católicos que en los demás continentes), como de los religiosos, y es un clero cada vez más envejecido. En África y en Asia aumentó en 2022 el número de ambos tipos de sacerdotes, mientras que en América hubo un modesto incremento de diocesanos y una merma mayor de religiosos. En Oceanía disminuyó el número de sacerdotes en ambas categorías.

Cuadro 2. Sacerdotes diocesanos y religiosos al final de 2022					
	Sacerdotes diocesanos	Católicos por cada sacerdote diocesano	Variación 2022 de sacerdotes diocesanos	Sacerdotes religiosos	Variación 2022 de sacerdotes religiosos
Europa	112.828	2.531	-1.924	44.749	-821
América	84.959	7.841	137	34.186	-301
Asia	41.338	3.730	547	31.573	613
África	37.349	7.293	814	16.310	862
Oceanía	2.697	4.116	-13	1.741	-56
Total	279.171	4.977	-439	128.559	407.730
Fuente: Anuario Estadístico de la Iglesia 2024 - Agencia Fides (datos a 31 de diciembre de 2022)					

América es el continente con más obispos, seguido de Europa. Donde más aumenta su número es en África

A finales de 2022 América era, con mucha diferencia, el continente con más obispos, con 1.008 diocesanos y 992 religiosos. Le seguía Europa, con 664 diocesanos y 1.002 religiosos. En tercer lugar se situaba Asia, con 459 obispos diocesanos y 358 religiosos, seguida de África, (481 diocesanos y 259 religiosos). En Oceanía, a finales de 2022 había 70 obispos diocesanos y 60 religiosos.

En cuanto a sus variaciones en 2022, en América y Europa hubo decrementos en su número, tanto de diocesanos (9 menos en América y 6 menos en Europa) como religiosos (9 y 4 menos respectivamente), mientras que en África hubo crecimientos (8 diocesanos más, 7 religiosos más). En Asia los diocesanos aumentaron en 10, y los religiosos en 1. En Oceanía los diocesanos aumentaron en 2 y los religiosos en 1.

Muchas más mujeres que hombres en las órdenes religiosas e institutos seculares

El predominio femenino en órdenes religiosas, y no digamos en institutos seculares, es abrumador. A nivel mundial, a finales de 2022, había 12 mujeres por cada hombre, y en institutos seculares, la proporción era de 31 a 1. Europa es el continente con más miembros de unas y de otros, si bien con tendencia a que tengan menos. Es muy notable el elevado número de religiosos y de miembros de institutos seculares en Asia en relación con el número de católicos (segundo continente por más miembros, cuarto por número de católicos). Asimismo, en Asia es donde se registraron en 2022 los mayores crecimientos del número total de religiosos (sin contar sacerdotes).

Cuadro 3. Religiosos y miembros de institutos seculares

(Números agregados a finales a 31/12/2022, variaciones en 2022)

	Religiosos(*)	Religiosas	Variación núm. de religiosos(*) en 2022	Variación núm. de religiosas en 2022
África	9.164	83.190	-229	-1.209
América	12.914	141.281	27	-1.358
Asia	12.880	175.568	251	74
Europa	13.485	193.178	-382	-7.012
Oceanía	971	6.011	-27	-225
Total	49.414	599.228	-360	-9.730

(*) No incluye sacerdotes

	Miembros de Institutos Seculares Masculinos (ISM)	Miembros de Institutos Seculares Femeninos (ISM)	Variación núm. de miembros de ISM en 2022	Variación núm. de miembros de ISF en 2022
África	97	1.241	18	N/D
América	169	4.912	-9	N/D
Asia	54	1.809	9	N/D
Europa	289	10.986	-1	N/D
Oceanía	1	7		N/D
Total	610	18.955	17	-733

Fuente: Anuario Estadístico de la Iglesia 2024 - Agencia Fides (datos a 31 de diciembre de 2022)

América, el continente misionero y con más catequistas

Recién nombrado un Papa con amplio pasado misionero en América al redactarse este informe (León XIV), cabe subrayar que América es el continente con más misioneros laicos y catequistas: concentraba el 85% del total mundial a finales de 2022. Por número de misioneros le sigue Asia, y a ésta, África. En Europa, en línea con su multisecular cristiandad, hay pocos misioneros, muchísimos menos que en América o Asia. En 2022 el número de misioneros descendió en Asia y en Europa, y creció en torno al 1% en América y en África.

En número de catequistas, a América, donde están el 55% de los de todo el mundo, le sigue África y luego Europa. En cuanto a las variaciones en 2022, fueron positivas en África (+4,1%), y negativas en todos los demás continentes, con descensos mayores en términos relativos en Asia (-4,7%) y en Europa (-3,1%) que en América y Oceanía (-1,0%).

Cuadro 4. Misioneros laicos y catequistas				
(Números agregados a finales a 31/12/2022, variaciones en 2022)				
	Misioneros laicos	Catequistas	Variación núm. misioneros laicos en 2022	Variación núm. de catequistas en 2022
América	351.893	1.534.293	3.401	-16.010
Asia	46.154	357.917	-198	-16.951
África	8.686	478.112	94	19.553
Europa	6.415	466.761	-467	-14.541
Oceanía	136	12.499	7	-121
Total	413.284	2.849.582	2.837	-28.070
Fuente: Anuario Estadístico de la Iglesia 2024 - Agencia Fides				

En Estados Unidos, a grandes rasgos, el declive del catolicismo practicante está en línea con el europeo, pese a la inmigración hispánica

En Estados Unidos, el 20% de los adultos (unos 53 millones en 2024) se autodefinen como católicos, según el documento *10 facts about US Catholics* del Pew Research Center², un porcentaje creciente de los cuales son hispanos (36% en 2024). Este porcentaje de la población adulta permanece estable desde 2014, pero es ligeramente inferior al de 2007, cuando el 24% se identificó como católico.

2 Véase <https://www.pewresearch.org/short-reads/2025/03/04/10-facts-about-us-catholics/>

La asistencia dominical a misa ha caído considerablemente en las últimas décadas, y es minoritaria entre los católicos de EEUU, aunque siga habiendo muchos católicos practicantes. Según el Pew Research Center, el 29% de los católicos estadounidenses que respondieron a las preguntas de su encuesta para el estudio *Religious Landscape study* irían a misa todos los domingos o incluso más a menudo. Según otra fuente consultada («Does Catholicism have a Future in Chicago? Traditionalism and Cardinal Cupich»³), la asistencia a misa los domingos de los católicos estadounidenses se situaría actualmente en el 20%, mucho menos que en 1970 (55%), y el número de sacerdotes católicos se habría reducido de 59.000 a 35.000. Según esa segunda fuente, a finales de 2021 había unas 41.000 monjas en Estados Unidos, en torno a la cuarta parte que 50 años antes, y con un alto grado de envejecimiento promedio (sólo el 1% tenía menos de 40 años). Y ello pese a que en este último medio siglo la población de Estados Unidos ha aumentado un 60%.

La gigantesca obra social y de beneficencia de la Iglesia en el mundo

Sin entrar en lo que para la Iglesia es más importante de todo (la salvación de almas), y centrándonos en asuntos más mundanos, los números agregados de la obra social, caridad y atención al prójimo de la Iglesia Católica a nivel mundial (y en España) son colosales. La acción humanitaria de la Iglesia, desinteresada, no tiene parangón, muy especialmente en los campos de atención a la pobreza extrema (en los que Cáritas y Manos Unidas juegan un gran papel), a la salud, al cuidado de ancianos o a la enseñanza, como puede verse en los dos cuadros siguientes.

70,6 millones de alumnos y estudiantes en todo el mundo a finales de 2022 –de ellos, más del 40% en el continente africano–, desde la etapa de infantil a la educación universitaria, son el abundantísimo fruto de la obra católica en materia de enseñanza. Entre centros educativos de infantil, primaria, secundaria y enseñanza superior no universitaria totalizaban 227.262 a nivel mundial. Otro tanto cabe decir en el campo de la salud y de la caridad con el enfermo, con 5.412 hospitales y 14.207 dispensarios, así como 525 leproserías, donde se trata uno de los mayores azotes tradicionales de la humanidad, aún presente en muchos países, pero afortunadamente ahora curable y en clara regresión⁴. En la atención de ancianos y discapacitados, los 15.476 centros ligados a la Iglesia en todo el mundo son igualmente un dato impresionante, lo mismo que los 8.774 orfanatos.

³ Fuente: <https://onepeterfive.com/catholicism-chicago-cupich/>

⁴ Según la OMS, en la actualidad hay unos 200.000 nuevos casos de lepra al año en el mundo, que se dan en 120 países, entre los que destacan la India, Brasil e Indonesia. En 1985 hubo 5,2 millones de casos. La caída de la incidencia es impresionante, con el beneficio añadido de que ahora los leprosos, si se les trata a tiempo con la medicación adecuada, tienen tasas de curación cercanas al 100%.

Cuadro 5. Alumnos de centros de enseñanza ligados a la Iglesia Católica, a finales de 2022

	Infantil	Primaria	Secundaria	Superior	Universidad	Total alumnos
África	2.806.110	20.597.079	6.761.658	181.257	283.372	30.629.476
América	1.282.861	5.690.274	3.485.463	679.213	2.464.646	13.602.457
Asia	1.603.902	5.636.422	5.961.213	1.308.376	572.668	15.082.581
Europa	1.839.612	3.031.190	3.865.048	283.625	916.957	9.936.432
Oceanía	89.995	774.946	493.520	8.522	37.845	1.404.828
Total	7.622.480	35.729.911	20.566.902	2.460.993	4.275.488	70.655.774

Fuente: Anuario Estadístico de la Iglesia 2024 - Agencia Fides

Cuadro 6. Centros sanitarios, de asistencia y beneficencia

	Hospitales	Dispensarios	Leproserías	Casas para ancianos y discapacitados	Orfanatos	Jardines de infancia	Consultorios matrimoniales
África	1.604	5.172	205	666	1.156	2.174	1.465
América	1.392	3.433	39	3.441	2.226	2.695	2.561
Asia	1.168	2.524	260	2.679	3.013	2.705	1.039
Europa	1.008	2.515	20	8.336	2.363	2.846	5.249
Oceanía	240	563	1	354	16	169	186
Total	5.412	14.207	525	15.476	8.774	10.589	10.500

Fuente: Anuario Estadístico de la Iglesia 2024 - Agencia Fides

Parte II. Demografía de la Iglesia Católica en España

La Iglesia sigue teniendo un gran peso sociológico en España, si bien mucho menor que antaño, por haber muchos menos católicos practicantes

Manuel Azaña dijo en los años 30 que «España ha dejado de ser católica» refiriéndose a que la Constitución republicana no contemplaba ninguna religión oficial. Pero la España de entonces era un país con una población mayoritariamente católica y con católicos mayoritariamente practicantes. Algún tiempo después muchos de esos católicos practicantes perderían su vida solo por serlo –y en particular, muchísimos miembros del clero y de las órdenes monásticas⁵–, cuando los españoles se enfrentaron en una guerra fratricida.

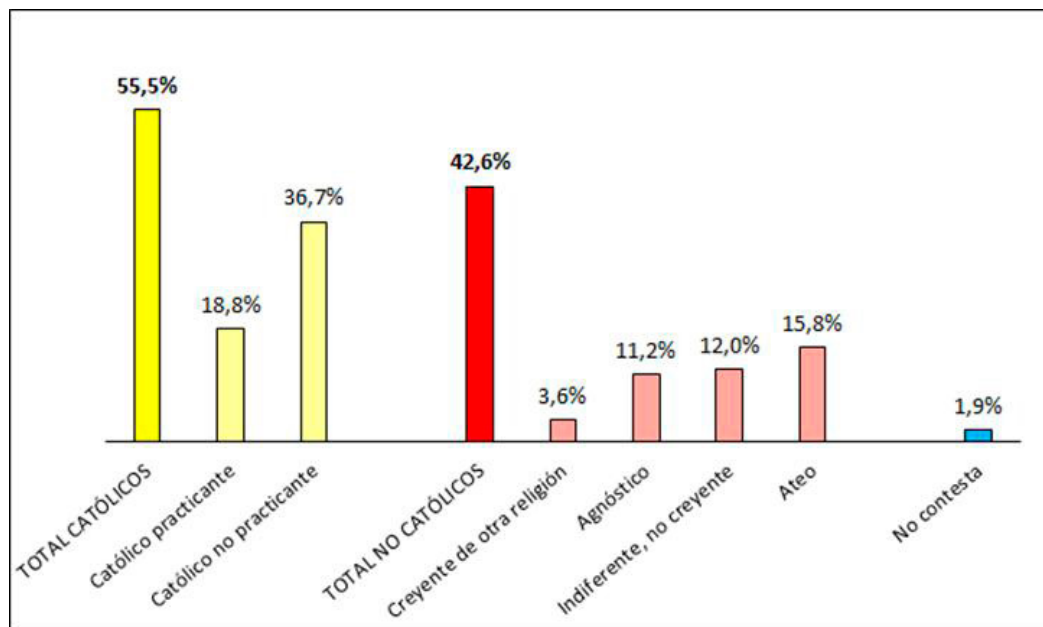
Actualmente, aunque la gran mayoría de los españoles fueron bautizados y son «culturalmente católicos», los católicos practicantes son minoritarios en España, como evidencian el desplome de las bodas por la Iglesia, la mucha menor asistencia a misa, los datos de las encuestas sobre sentimiento religioso, la caída de las vocaciones al sacerdocio o el número de bautismos en relación con el de nacimientos (también lo es el desplome de la fecundidad), así como la caída de la fecundidad, mayor en la gente más religiosa. En todo esto juega también un cierto papel, aunque minoritario, el que haya un porcentaje creciente de habitantes de España que son inmigrantes procedentes de países no católicos (africanos, asiáticos, europeos protestantes u ortodoxos, etc.). *Sensu contrario*, los inmigrantes hispanoamericanos son un vector demográfico de crecimiento del catolicismo en España.

5 Entre los miles asesinados entre 1936 y 1939 por ser católicos –solo entre el clero y religiosos se estiman en unas 7.000 las víctimas mortales (incluyendo 13 obispos) entre sacerdotes, frailes, monjas y clero auxiliar– figuran varios profesores del propio Manuel Azaña, frailes agustinos del monasterio de San Lorenzo de El Escorial, a los que mataron junto a decenas de compañeros suyos agustinos de El Escorial por ser religiosos. Azaña intercedió por algunos, que prefirieron arrostrar el martirio con sus compañeros a salvar la vida solo ellos.

Según el barómetro del CIS de abril de 2025, algo más de la mitad de los habitantes de España son católicos, y menos de uno de cada cinco, practicantes

En el barómetro del Centro de Investigaciones Sociológicas de abril de 2025, preguntados por su religión, el 55,5% de los 4.008 encuestados se declararon católicos, y solo un 18,7%, católicos practicantes. Es decir, una mayoría holgada –pero no por mucho– de los españoles se siguen considerando católica, aunque solo un tercio de ellos se dicen practicantes. Entre agnósticos, indiferentes o no creyentes y ateos, sumaban el 39% de los encuestados.

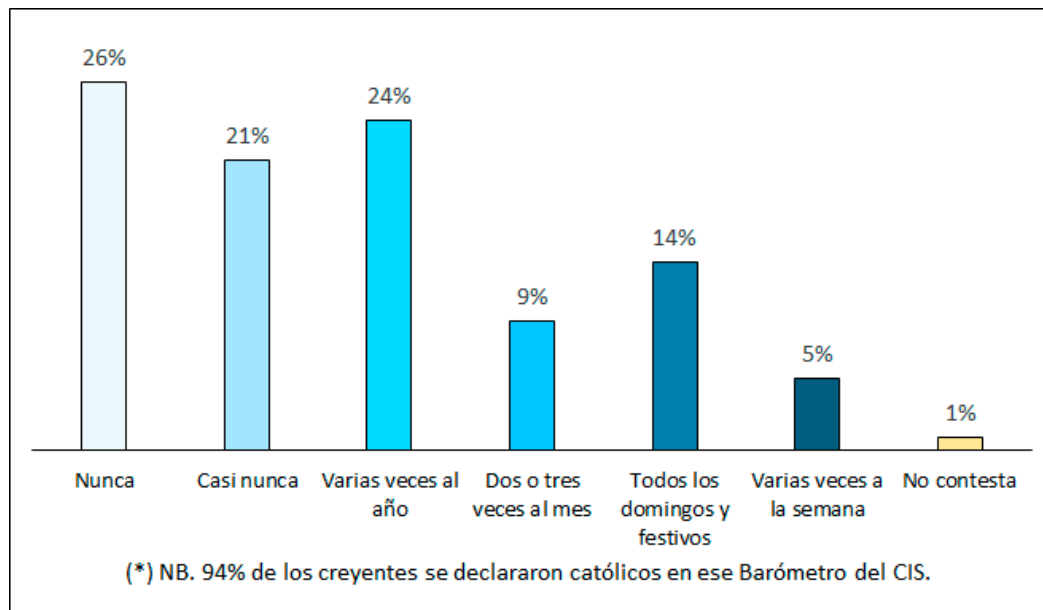
Gráfico 3. Autodefinición en materia religiosa de los españoles (encuesta CIS abril de 2025)



Fuente: Barómetro del CIS de abril de 2025

Entre quienes se definieron como «creyentes» en esa encuesta del CIS (casi el 94%, católicos), sin contar celebraciones religiosas en actos sociales como bodas, comuniones o funerales, el 47% no va a misa nunca o casi nunca. Y el 28% asiste a misa u oficios religiosos equivalentes entre 2-3 veces al mes y varios días por semana, lo que implica que solo asiste regularmente a misa o ceremonias religiosas equivalentes un adulto de cada seis entre la población en general (ya que solo el 59% de los encuestados se declararon creyentes).

Gráfico 4. Distribución porcentual de creyentes en España (*) por frecuencia de asistencia a misa u oficios religiosos (sin contar en celebraciones como bodas, comuniones o funerales)



Fuente: Barómetro del CIS de abril de 2025 (Centro de Investigaciones Sociológicas)

El porcentaje de bebés bautizados y de niños que hacen la Primera Comunión es menor del 50%, ha caído apreciablemente desde hace 50 años en España, y sigue a la baja

De cara al futuro, como la condición de católico empieza por el bautismo, es muy relevante el porcentaje de recién nacidos que son bautizados. Es igualmente indicativo comparar el número de primeras comuniones con el número de niños de nueve años. En ambos casos, las proporciones serían inferiores al 50%, y claramente a la baja en los últimos años, y mucho más comparadas con las que había hasta hace 40 o 50 años en España. En contraste, de acuerdo con datos del Anuario Pontificio, el 99,4 % de los españoles estaban bautizados dentro la Iglesia católica en 1971. Treinta años después, el porcentaje de los recién nacidos que son bautizados había bajado al 72 %, y al 55 % en 2015.

Cuadro 7. Porcentaje aparente (*) de bebés bautizados y de niños que hacen la Primera Comunión en España			
	2017	2023	Variación 2017-2023
Bautizos	214.271	152.246	-62.025
Nacimientos	391.265	319.830	-71.435
Bautizos en % de los nacimientos del año	54,8%	47,6%	-7,2%
	2017	2023	Variación 2017-2023
Primeras Comuniones	229.602	162.580	-67.022
Niños de 9 años residentes en España	505.127	461.563	-43.564
Primeras Comuniones en % de los niños de 9 años	45,5%	35,2%	-10,2%

(*) NB. No todos los bautismos son de recién nacidos, ni todas las comuniones son de niños de 9 años, pero sí la inmensa mayoría. De ahí lo de "aparente".

Fuente: Memoria Actual de Actividades de la Iglesia Católica en 2017 y 2023 (CEE), Estadísticas de Nacimientos y Estadística Continua de Población (INE)

8,2 millones de personas asistieron regularmente a misa en 2023: mucha gente, pero mucha menos que antaño

La asistencia a misa de forma regular en España sigue congregando a un número elevado de personas (8,2 millones en 2023, según la «Memoria anual de actividades de la Iglesia Católica en España-2023», de la Conferencia Episcopal Española). Ese volumen de gente, muy apreciable y entre los mayores de cualquier otra actividad social de masas en España, suponía el 18% de la población total con 10 años o más en 2023, o el 22% si lo comparamos solo con los nacidos en España. Son números en línea con los del Barómetro del CIS de abril de 2025, anteriormente citados, y que palidecen ante los datos que daba FOESSA para la España de medio siglo antes. En 1973, según FOESSA, el 70% de los adultos españoles cumplían regularmente con el precepto dominical⁶. La asistencia a misa tuvo una primera gran caída justo al final del franquismo y al inicio de la Transición. Según un estudio de 2011 de la Universidad Abat Oliba CEU, entre 1973 y 1978 la asistencia asidua a misa –casi todos los domingos o incluso varios días entre semana– descendió del 68% –un porcentaje muy similar al que daba FOESSA– al 40%. Y según esta misma fuente, habría alcanzado el 17 % en 2010⁷. Dato al que se suma un aproximado 10 % más que acude a misa alguna vez al mes.

6 Véase el reportaje de *El Debate* titulado «Uno de cada seis españoles va a misa todos los domingos; y la mitad de los católicos apenas practica», accesible en <https://www.eldebate.com/religion/20220107/seis-espanoles-misa-todos-domingos-mitad-catolicos- apenas-practica.html>

7 La referencia es el mismo artículo de *El Debate* que en la nota anterior.

Las bodas por la Iglesia se han desplomado desde 2001⁸

Hasta la llegada de la democracia, en España solo se permitía el matrimonio civil en el caso de que los contrayentes tuvieran una religión distinta de la católica, o hicieran apostasía de ésta. Eran muy pocos. Casi todos los matrimonios eran canónicos. Hacia 1996, cuando empiezan las series del INE sobre esta cuestión, los matrimonios por la Iglesia Católica eran casi el 77%. Los civiles, el 23%. Y por otras confesiones religiosas, un 0,2%.

A partir de 2001 se produjo una caída continua del número de bodas religiosas en España y un crecimiento igualmente continuo de las bodas civiles, llegándose a las proporciones actuales, con más de cuatro matrimonios civiles por cada uno religioso⁹.

Una parte relevante de ese cambio en solo dos décadas se debe a la llegada masiva a España de inmigración no católica, pero eso solo explicaría una parte menor de este vuelco. El descenso en el número de bodas y en las tasas de nupcialidad en España está ligado al hundimiento de la nupcialidad canónica, muy apreciable desde el año 2001.

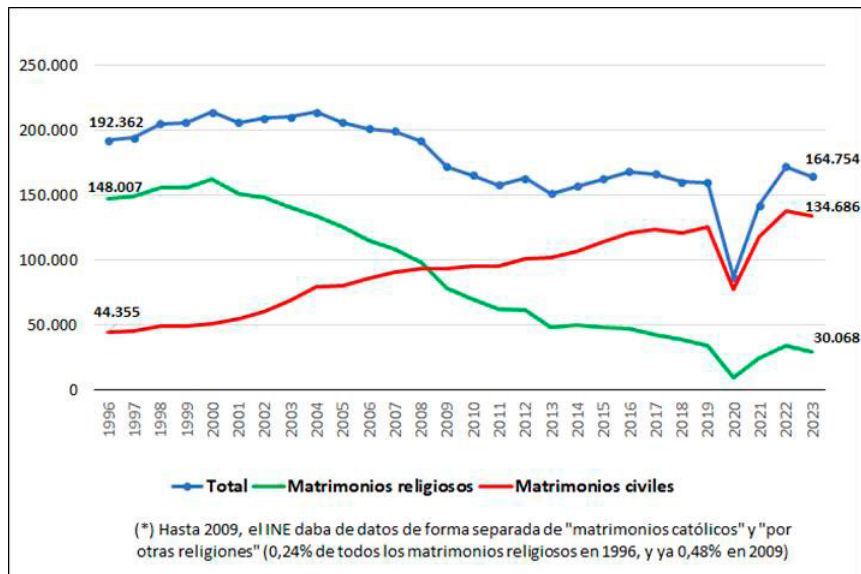
En 1977, se celebraron 271.347 bodas en España, de las que 978 lo fueron por ritos no católicos¹⁰. En 2023, las bodas no religiosas de distinto sexo de personas residentes en España fueron 134.686, unas 137.000 menos que en 1975. Y las religiosas (incluyendo otras confesiones además de la católica) solo fueron 34.532, 87% menos que en 1977.

8 Este apartado es reproducción casi literal, con mínimos cambios como la adición de los datos de matrimonios de 2023, de lo que se habla sobre este tema en el informe «Transformación y crisis de la Institución matrimonial en España», del Observatorio Demográfico del CEU-CEFAS, disponible en <https://cefes.ceu.es/wp-content/uploads/Informe-Nupcialidad-Observatorio-Demografico.pdf>

9 Desde 2010, el INE da juntos los datos de bodas por la Iglesia Católica y por otras confesiones religiosas. En 2009, los enlaces matrimoniales por otras confesiones eran una parte muy pequeña del total (0,5% de todas las bodas religiosas), si bien era el doble que 13 años antes. Lo más probable es que sigan siendo una fracción mínima del total de matrimonios religiosos, pero difícilmente aún más del 1% o 2% del total.

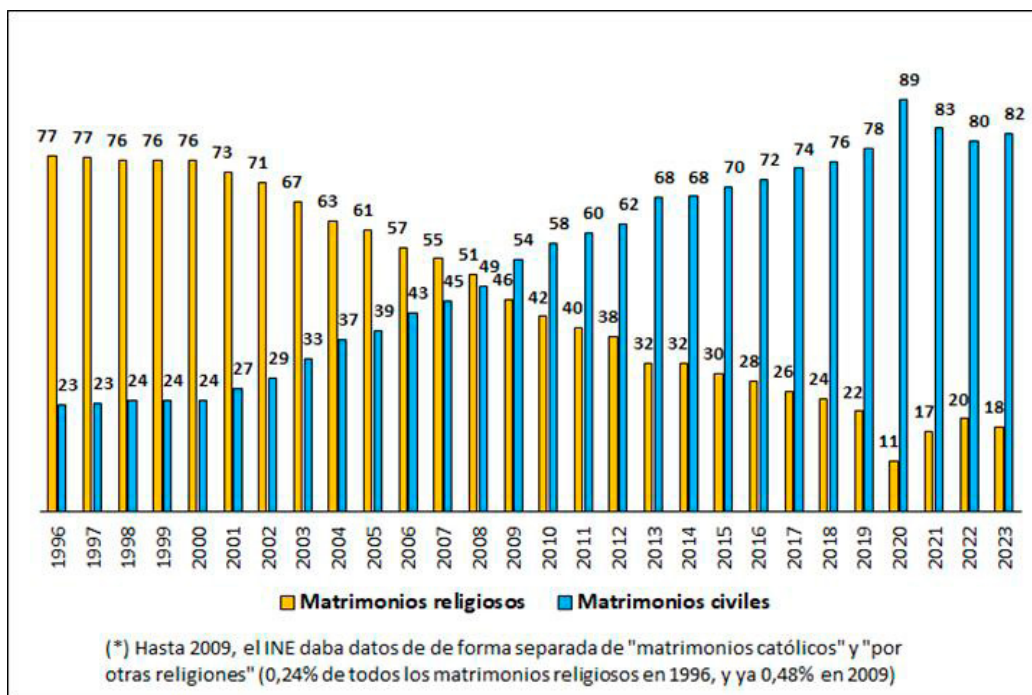
10 Fuente: «Análisis de las cifras de matrimonios en España desde 1975» (*Estadística Española*, volumen 31, n° 121, 1989, página 292. Autores: Margarita Delgado Pérez y Juan Antonio Fernández Cordon).

Gráfico 5. Matrimonios religiosos y civiles 1996-2023 (bodas de distinto sexo)



Fuente: Estadísticas de matrimonios (INE)

Gráfico 6. Porcentaje de matrimonios de distinto sexo por forma de celebración



Fuente: Estadísticas de matrimonios (INE)

Menos sacerdotes y con mucha mayor edad media

En España había 15.285 sacerdotes en 2023, 9.300 menos que en 1971 (40% menos), cuando la población de nuestro país era de solo 34 millones de habitantes, pasando de 72 sacerdotes por 100.000 habitantes hace algo más de 50 años a 32 en la actualidad. Para empeorar las cosas, el ritmo de descenso del número de curas en España en los últimos años ha sido especialmente intenso, ya que solo entre 2017 y 2023 se perdieron 3.300.

La caída de las vocaciones sacerdotales y el envejecimiento del clero explican este descenso, paralelo al del número de católicos practicantes.

En cuanto al envejecimiento del clero, es impresionante. En 1960, la edad media de los sacerdotes en España era de 35 años¹¹. En 1995 era de 58 años. En 2009, de 63. En 2018, 65,5 años.

Muchos menos nuevos sacerdotes y seminaristas de los necesarios

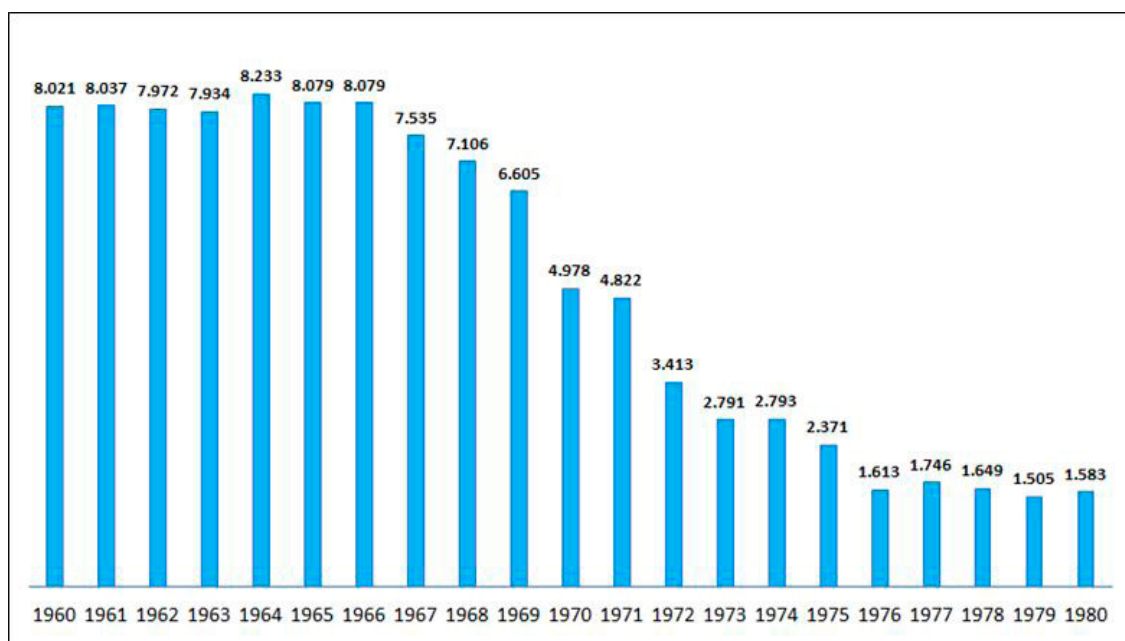
En el curso 2023-2024, ingresaron 143 jóvenes en los seminarios españoles, en los que había, con ellos, 956 seminaristas. En 2023 fueron ordenados 79 nuevos sacerdotes. Es una cifra muy baja, ya que, suponiendo 50 años de vida sacerdotal en activo (una media probablemente varios años superior a la real, por las secularizaciones, las vocaciones tardías y los fallecimientos antes de cumplir los 75 años, edad teórica de jubilación de los curas, aunque también los hay que ejercen más allá de esa edad) implicaría que tendería a haber únicamente unos 4.000 sacerdotes españoles a la larga. O visto de otra forma, si cada año causasen baja por cualquier motivo 1 de cada 50 de los sacerdotes, eso implicaría una merma de 300. Frente a 300, 79 adicionales no cubren ni un 30% de las necesidades de reposición (unos 300). En 1965, sólo había 530 parroquias sin sacerdote; en 2022 eran 3.215.

11 Fuentes: «La Iglesia católica española necesita más sacerdotes», por Prisciliano Cordero del Castillo, sacerdote y sociólogo (véase <https://www.diariodeleon.es/opinion/tribunas/240409/1519090/iglesia-catolica-espanola-necesita-sacerdotes.html>); «La edad media de los 20.058 sacerdotes que hay en España es de 58 años» (https://www.servimedia.es/noticias/edad-media-20058-sacerdotes-hay-espana-es-58-anos/1410886936#:~:text=LA%20EDAD%20MEDIA%20DE%20LOS,L%C3%ADder%20en%20Informaci%C3%B3n%20Social%20%7C%20Servimedia; «La edad media de los sacerdotes en España supera los 63 años»)); «La edad media de los sacerdotes en España supera los 63 años» (https://www.lavanguardia.com/vida/20091123/53829615291/la-edad-media-de-los-sacerdotes-en-espana-supera-los-63-anos.html#:~:text=Madrid,Asamblea%20Plenaria%20de%20la%20CEE; «Los obispos aseguran que la Iglesia española «necesita sacerdotes» y estudian cambios en los seminarios»)); «Los obispos aseguran que la Iglesia española «necesita sacerdotes» y estudian cambios en los seminarios» (<https://www.europapress.es/sociedad/noticia-obispos-aseguran-iglesia-espanola-necesita-sacerdotes-estudian-cambios-seminarios-20180301150658.html>).

El número de seminaristas se desplomó a partir de mediados de los 60 (post-Concilio)

En la segunda mitad de los años 60, tras el Concilio Vaticano II, la Iglesia Católica dio un giro importante en todo el mundo. En España se fue distanciando del régimen de Franco –con fenómenos extremos como los «curas obreros» (como el célebre padre Llanos¹²), y los religiosos vascos implicados en la primera ETA–, concluyendo así la etapa posterior a la guerra civil a la que se denominó «nacionalcatolicismo». En la formación para el sacerdocio, se produjo en esos años un desplome abrupto de las vocaciones. En concreto, el número de seminaristas mayores, los que cursan estudios superiores para la ordenación sacerdotal, cayó un 80%. En solo diez años, entre el curso 1965-1966 y el curso 1975-1976, pasaron de 8.079 a 1.613.

Gráfico 7. Número de seminaristas mayores en España 1960-1980



Fuente: «La Iglesia española en cifras. Análisis de los datos estadísticos (1960-1980)» (Autor: Jesús Domínguez Rojas).

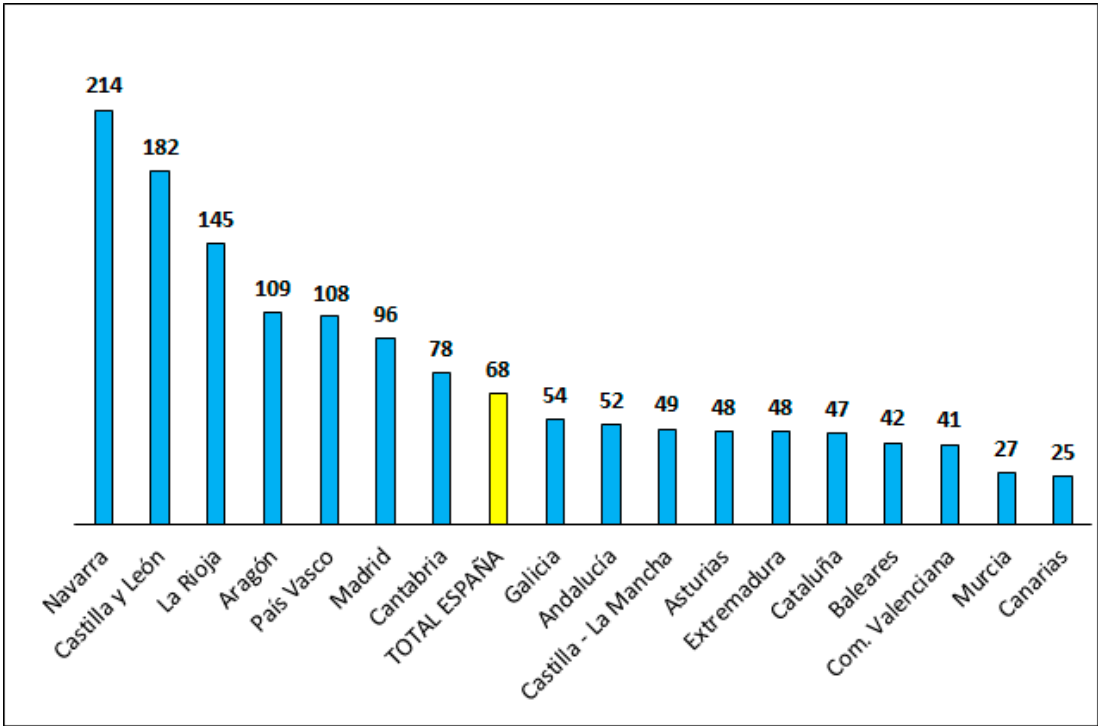
12 José María de Llanos Pastor, jesuita, con dos hermanos muertos por la represión republicana, pasó de intentar alistarse en la División Azul, y de dirigir en 1943 unos ejercicios espirituales a Francisco Franco, a ser el más conocido de los «curas obreros», afiliado a las Comisiones Obreras y el Partido Comunista de España.

Aparte del mundo diocesano, en 2023 había 32.531 religiosos en España, 11% menos que ocho años antes

En la Conferencia de religiosos de España hay inscritos 408 institutos religiosos y sociedades de vida apostólica (300 congregaciones femeninas y 108 masculinas), con un total de 4.111 comunidades religiosas (2.962 femeninas y 1.149 masculinas) que agrupan a 24.740 religiosas y 7.791 religiosos¹³, esto es, 32.531 religiosos en total. Son datos de 2023. Ocho años antes había unos 36.500. Entre esos religiosos hay 7.664 monjes/as de clausura.

La comunidad autónoma con más religiosos por 100.000 habitantes en 2023 era Navarra –con más del triple que la media nacional–, seguida de Castilla y León, La Rioja y Aragón. Donde menos, en Canarias, Murcia, la Comunidad Valenciana y Baleares.

Gráfico 8. Religiosos no diocesanos por 100.000 habitantes por CCAA en 2023



Fuente: Memoria Anual de Actividades de la Iglesia Católica en España 2023 (CEE), Estadística Continua de Población (INE)

13 Párrafo reproducido del documento de la CEE «Memoria anual de actividades de la Iglesia católica en España» (en 2023).

España, un país de misioneros, aunque también en esto hay crisis

Los misioneros españoles han cambiado la historia de la humanidad y la de la propia cristiandad. Su extraordinaria labor es visible en América, en especial, pero también en otros continentes, recordemos, por ejemplo, la presencia de San Francisco Javier en Japón. En tiempos de la Conquista y siglos posteriores, el papel de los misioneros tuvo hondísimas consecuencias en el marco espiritual, cultural y para la estructuración sociopolítica y de valores de la América española.

Incluso hoy, España sigue siendo el país con más misioneros católicos en el mundo, según la memoria de 2023 de Obras Misionales Pontificas (OMP). Pero su número está disminuyendo con gran celeridad, por la crisis de vocaciones y el envejecimiento de los que hay. En 2023 eran 24% menos que en 2015.

Según la AICA (Agencia de Información Católica de Argentina), España es el país con más misioneros del mundo¹⁴. El 56% de los misioneros españoles son mujeres, y por continentes, donde más hay es en Europa (49% del total), seguida de América (40%), África (7%), Asia (4%) y Oceanía (menos del 1%). Por países, los diez con más misioneros españoles en 2023 son: Perú (582), Venezuela (448), Argentina (376), México (294), Chile (275), Francia (182), Japón (94), Mozambique (75), Marruecos (67) y Portugal (62).

La impresionante obra social, de caridad, de beneficencia y educativa de la Iglesia en España

Al igual que en el resto del mundo, la Iglesia católica desarrolla en España una labor extraordinaria de ayuda a los necesitados, y también en la educación. Esa labor, además de su valor humano y social, supone una aportación relevante al PIB y al empleo en España, así como una aportación en especie al Estado por labores que de otro modo tendrían que asumir las instituciones públicas a un coste mucho mayor, como, por ejemplo, sucede en los campos de la enseñanza o de la sanidad. Es una aportación económica *de facto* que supera con creces lo que recibe la Iglesia Católica por el IRPF y la financiación pública de actividades como las de los colegios concertados.

El Cuadro 8, donde se resume la acción de beneficencia y caridad de la Iglesia en España, contiene números impresionantes.

¹⁴ Véase <https://aica.org/noticia-espana-es-el-pais-del-mundo-con-mas-misioneros>

Cuadro 8. Centros sociales y asistenciales de la Iglesia en España

Centros socio-sanitarios	Centros	Beneficiarios
1. Hospitales	64	848.537
2. Ambulatorios/dispensarios	56	363.055
3. Casas para ancianos, enfermos crónicos y personas con discapacidad	867	76.652
Total centros socio-sanitarios	987	1.288.244
Centros socio-asistenciales	Centros	Beneficiarios
1. Centros para mitigar la pobreza	6.148	1.965.180
2. Centros para promover el trabajo	410	157.570
3. Centros de asistencia a emigrantes, refugiados y prófugos	132	120.137
4. Centros para la defensa de la vida y la familia	230	84.943
5. Centros culturales, artísticos y educación a la paz	109	75.098
6. Centros de menores, jóvenes y otros centros para tutela de la infancia	416	61.968
7. Centros de rehabilitación para drogodependientes	93	42.930
8. Centros para la promoción de la mujer y víctimas de la violencia	162	38.340
9. Centros de asesoría jurídica	45	22.286
10. Guarderías infantiles	156	8.740
Total centros socio-asistenciales	7.901	2.577.192
TOTAL socio-sanitarios y socio-asistenciales	8.888	3.865.436

Fuente: Memoria anual de actividades de la Iglesia Católica (CEE) - 2023

1,5 millones de alumnos en los más de 2.500 centros educativos de ideario católico en España

La importancia de la Iglesia y de los centros educativos de inspiración católica sigue siendo enorme, como reflejan los datos del Cuadro 9. 1,5 millones de alumnos en más de 2.500 centros, con más de 140.000 empleados en total son números de envergadura. También cabe mencionar, por su especial valor humano, los 416 centros de educación especial, con 10.498 alumnos en el curso 2023-2024. Y en cuanto a la clase de Religión, entre centros de ideario católico y del resto había más de 2,9 millones de alumnos en el curso 2023-2024, 9,1% menos que seis años antes. Y todo ello supone un enorme ahorro en gasto educativo para el Estado / contribuyente.

Cuadro 9. La educación ligada a la Iglesia Católica en España en el curso 2023-2024, en cifras	
Centros educativos católicos	2.536
<i>Centros católicos concertados</i>	2.402
<i>Centros católicos privados</i>	134
Total alumnos	1.498.182
Colegios diocesanos	318
Alumnos en colegios diocesanos	142.370
Trabajadores en centros educativos católicos	135.311
<i>Personal docente (97%, seglar)</i>	109.836
<i>Personal no docente</i>	25.475
Profesores de religión	36.686
Centros de Educación especial	416
Alumnos en centros de educación especial	10.498
Alumnos inscritos en clase de religión	2.940.793
Ahorro al Estado de los centros católicos concertados (EUR) (*)	4.604.000.000
(*) Estimación que figura en la propia Memoria de actividades de la Iglesia Católica	
Fuente: Memoria anual de actividades de la Iglesia Católica (CEE) - 2023	

En el ámbito universitario, en el Curso 2023-2024 estudiaban 148.350 alumnos en 17 universidades de inspiración católica. Entre los grupos educativos católicos en España figuran algunos de gran tamaño e influencia social, como el grupo San Pablo CEU¹⁵ (con diversos colegios y universidades en lugares como Madrid, Barcelona, Valencia y Sevilla, entre otros), la Universidad Pontificia de Comillas (con centros como ICADE e ICAI), la Universidad Francisco de Vitoria, la Universidad de Navarra, las Universidades Católicas de Valencia, Murcia y Ávila, la Universidad Ramón Llull, o las Escuelas de Negocios IESE (de la Universidad de Navarra) y ESADE (de la Universidad Ramón Llull).

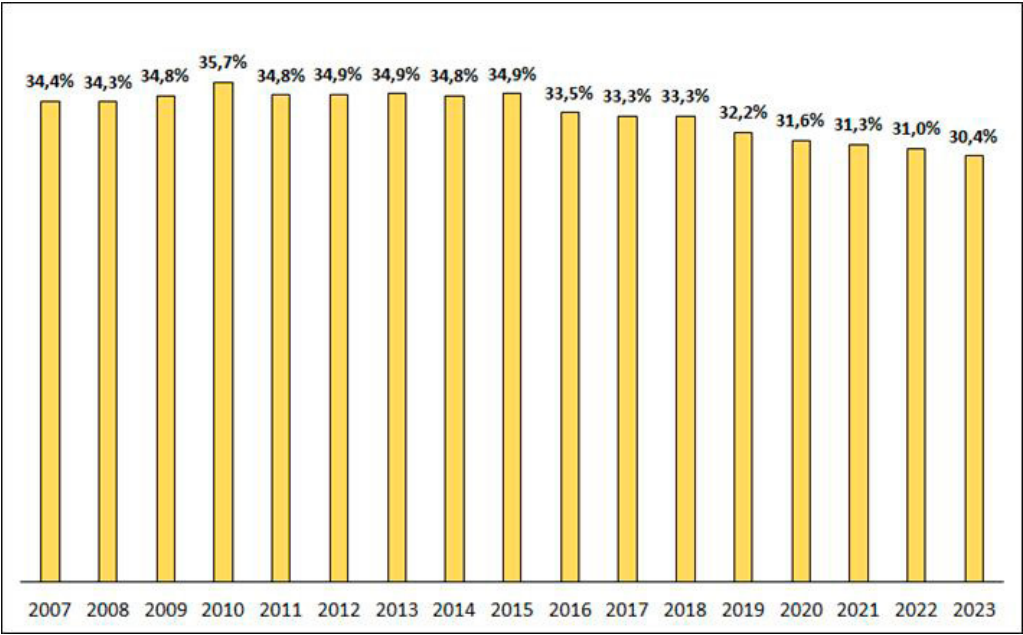
En los últimos años aumenta el número de declarantes de IRPF que marcan la X de la Iglesia Católica, aunque su porcentaje sobre el total es decreciente

De 2015 a 2023 el porcentaje de declarantes de IRPF que marcan la casilla de apoyo a la Iglesia ha bajado del 34,9% al 30,4%, tras mantenerse relativamente estable en torno a 34%-35% desde que se estableció este sistema en 2007. Sin embargo, como en esos ocho años el número de declaraciones presentadas ha crecido

15 El grupo CEU, impulsado por la Asociación Católica de Propagandistas (ACdP), es el mayor grupo educativo privado sin ánimo de lucro de España.

de 21 millones (2015) a casi 25,8 millones (2023), el número absoluto de contribuyentes que han apoyado de forma explícita a la Iglesia en el impuesto sobre la renta ha pasado de 7.347.612 en 2015 a 7.839.984 en 2023. Y como la recaudación total de Hacienda por IRPF ha pasado de 72.600 millones de euros en 2015 a 120.000 millones en 2023, los ingresos de la Iglesia por este concepto han aumentado apreciablemente, de 267 millones de euros en 2015 a 358 millones en 2023 (34% más), en una década con una inflación acumulada del 20%, sensiblemente inferior al incremento de los ingresos de la Iglesia por IRPF. Ese declive porcentual desde 2016 puede deberse a un decaimiento adicional del porcentaje de españoles católicos –cosa que no se aprecia en las declaraciones entre 2007 y 2015–, o bien a otras posibles causas, como que cada vez haya más inmigrantes –no católicos– entre los declarantes, o a desavenencias con ciertas posiciones adoptadas por el Vaticano en temas controvertidos de carácter político o moral, o por parte de la Iglesia en España sobre el problema nacionalista. En todo caso, el incremento de ingresos por IRPF en euros contantes y sonantes no debería hacer olvidar a la Iglesia en España el que un porcentaje creciente de declarantes haya dejado de apoyarla en los últimos años.

Gráfico 9. Porcentaje de declarantes de IRPF en España que marcan la X de la Iglesia



Fuente: Memoria Anual de Actividades de la Iglesia Católica en España 2023 (CEE)

* * * *

Conclusiones y reflexiones finales. ¿Quo Vadis, demografía de la Iglesia? ¿Cómo revitalizarla?

Si la demografía es el destino, como decía el sociólogo francés Auguste Comte, el de la Iglesia Católica en las próximas décadas pasaría mucho más por América –aunque los datos de Estados Unidos sobre católicos practicantes, o indicadores indirectos como el desplome de la fecundidad en toda América¹⁶, no inviten tampoco al optimismo– y África que por Europa. En Asia también hay un gran número de católicos, si bien son un porcentaje muy pequeño de la población total del mayor de los continentes, y su crecimiento es moderado.

En Europa –y en España en concreto–, donde se fraguó históricamente y se consolidó la Iglesia, siendo España el país que más ha contribuido a su expansión en el mundo, el catolicismo está en horas bajas demográficas, aunque siga teniendo muchísimos fieles de entrada (los bautizados). Y además de un inigualable patrimonio histórico-artístico, la Iglesia articula y opera una colosal maquinaria de hacer el bien a la sociedad en tareas asistenciales, de caridad, beneficencia, de la salud y educativas, así como espirituales (el *leitmotiv* de la Iglesia, que no es el de ser simplemente «una gran ONG»). En esta gran maquinaria del bien participan cientos de miles de hombres y mujeres de buena voluntad, entre los que se cuentan religiosos, laicos católicos practicantes, católicos no practicantes, así como personas sin fe, pero con un profundo sentido solidario y un firme compromiso con la ayuda al prójimo necesitado. Esta estructura benéfica, además, funciona en gran medida gracias a un personal de bajo coste medio –en muchos casos, completamente voluntario– pero altamente motivado, lo que permite generar un notable valor añadido para la sociedad en términos de PIB, al tiempo que supone un considerable ahorro para el Estado y para el conjunto de los contribuyentes.

Pero solo una parte bastante minoritaria de los bautizados que hay en España y Europa son católicos practicantes, aunque muchos de ellos sigan siendo cristianos simpatizantes, además de culturales. Y tienden a ser menos cada año. En paralelo a la baja asistencia a misa –aún muy numerosa en términos absolutos, pero escasa en porcentaje de la población y mucho menor que en el pasado–, el desplome de la nupcialidad por la Iglesia o de la natalidad son indicadores claros y profundos de pérdida de religiosidad¹⁷. También lo son

¹⁶ La gente más religiosa tiene más hijos, al menos entre los cristianos, judíos y musulmanes.

¹⁷ Incluso en un país como Polonia, donde la asistencia a misa sigue siendo bastante alta –pero con tendencia descendente–, donde el 50% o más de los votantes optan por partidos de derecha católica, y con el aborto virtualmente prohibido, el número de hijos por mujer es terriblemente bajo (1,10 en 2024). Y por cierto, como en tantos otros sitios, la fecundidad en Polonia ha caído al tiempo que aumentaban la prosperidad y la renta per cápita. Entre

las elevadísimas tasas de divorcio, incluyendo separaciones conyugales de muchos católicos, para los que la ruptura conyugal teóricamente es un grave pecado. Y el clero nativo está muy envejecido y mengua año a año por la falta de vocaciones al sacerdocio.

Es difícil saber con precisión *cuándo se estropeó el Perú* de la catolicidad practicante mayoritaria en España y Europa, y por qué. Pero si atendemos a la serie del Gráfico 7 (número de seminaristas mayores en España), el declive habría empezado justo después del Concilio Vaticano II, cuando la Iglesia a nivel mundial emprendió un esfuerzo de *aggiornamento*, y en España, giró hacia *la izquierda*, pese a la persecución que sufrió solo 30 años antes. Y aunque la Iglesia siga creciendo en América, África y Asia, en vista de lo ocurrido en Europa, de lo que está sucediendo en Estados Unidos, y del desplome de la fecundidad en América y Asia, con la excepción de África por el momento, las tendencias mundiales son hacia una mayor secularización y pérdida de sentimiento religioso.

¿Cómo revitalizar demográficamente la Iglesia –tanto en número de fieles como en profundidad de su vivencia religiosa–, especialmente en el contexto europeo y, en particular, en España? Esta cuestión constituye, sin duda, uno de los grandes desafíos para la Iglesia en la actualidad. Su resolución resulta no solo deseable para los propios católicos, sino también beneficiosa para el conjunto de la sociedad, habida cuenta del papel constructivo que desempeña en múltiples ámbitos sociales. Pese a que las tendencias demográficas actuales resultan adversas, corresponde a la propia Iglesia analizarlas y adoptar las medidas necesarias para revertirlas. La esperanza, como virtud teologal, exige un compromiso activo frente a la adversidad. La inacción o la resignación no son alternativas válidas, especialmente para quienes ejercen responsabilidades espirituales. A lo largo de su historia, la Iglesia ha afrontado situaciones de extrema complejidad –incluidos cismas, crisis institucionales, persecuciones externas o errores internos– y ha demostrado una notable capacidad de adaptación a contextos culturales profundamente cambiantes. Esa fortaleza estructural es la que explica que esté próxima a cumplir dos milenios de existencia.

Desde el CEU-CEFAS se aspira a contribuir, de manera modesta pero decidida, al esfuerzo de revitalización demográfica de la Iglesia, aportando al debate intelectual elementos de análisis basados en datos contrastados, así como reflexiones y argumentos que puedan servir a este propósito. En este sentido, el presente informe pretende ser una aportación útil a dicho objetivo. El lector juzgará.

2017 y 2024 se pasó de 1,45 hijos por mujer a 1,10 (24% menos), mientras que el PIB real crecía un 26%, y más aún en términos per cápita, porque la población menguó un 2% en ese intervalo. Y también la asistencia a misa dominical ha caído mucho en Polonia desde 2017, cuando rozaba el 38% entre los católicos, hasta un 30% escaso en 2023.

Anexo - Pinceladas de la demografía del Papado a lo largo de la Historia

Los 267 Papas oficialmente reconocidos por la Iglesia Católica¹⁸, desde San Pedro a León XIV, son uno de los grupos humanos más singulares e influyentes de la Historia de la humanidad, y han marcado mucho más que nadie el rumbo de la Iglesia Católica en sus casi dos milenios de Historia. Entre ellos, además de Papas excelsos y muchos santos –incluidos entre ellos los numerosos Papas mártires de los primeros tiempos del cristianismo–, ha habido algunos que no han pasado a la Historia precisamente por su ejemplaridad y buena ejecución, sino todo lo contrario. También ha habido muchos Papas de gran talla intelectual, en algunos casos extraordinaria (por citar a dos con el mismo nombre pontifical, ese fue el caso de Benedicto XVI y de Benedicto XIV¹⁹).

Aparte de los Papas mártires de los primeros siglos de la Iglesia –empezando por los doce primeros Papas, según la tradición²⁰–, unos cuantos Papas murieron presumiblemente asesinados –no pocos, posiblemente envenenados–, incluyendo algunos que fallecieron a los pocos días o meses de acceder a la Silla de San Pedro. Solo tres Papas han renunciado al papado voluntariamente, incluyendo a Benedicto XVI²¹.

Aunque el papado ha representado siempre a una Iglesia con numerosos fieles mucho más allá de Italia («católico» significa «universal»), 80% de los 267 Papas que ha habido han sido italianos nativos. Del resto de orígenes

18 Además, ha habido varias decenas de antipapas, que se proclamaron como papas, generalmente apoyados por sectores de la Iglesia o de la nobleza, pero que, bien de entrada, bien a la postre, no fueron reconocidos como Papas por la Iglesia Católica.

19 Sir Horace Walpole describió a Benedicto XIV (Papa de 1740 a 1758) como «amado por los papistas, estimado por los protestantes, un sacerdote sin insolencia ni interés, un príncipe sin favoritos, un papa sin nepotismo, un escritor sin vanidad, un hombre a quien ni el intelecto ni el poder pudieron corromper». Benedicto XIV fue un polímata, promotor de las ciencias y el arte, con grandes conocimientos y escritos sobre literatura antigua, libros y documentos eclesiásticos, interesado en el estudio del cuerpo humano, y con gran devoción por el arte y la teología. Implantó de forma pionera una vacuna antivariólica en los Estados Pontificios, y aceptó la teoría heliocéntrica de Copérnico, sacando *De revolutionibus* del Índice de libros prohibidos.

20 De los doce primeros Papas, desde San Pedro hasta San Eleuterio (muerto el 189 d.C.), hay fuentes históricas fiables o indicios de que fallecieron martirizados, si bien no en todos los casos las evidencias de martirio son igual de sólidas. No hay duda en cualquier caso de que el oficio de Papa fue peligrosísimo en sus comienzos; y no solo entonces, sino también en coyunturas posteriores. Y pese al letal peligro para San Pedro y los Papas subsiguientes, los frutos de estos primeros Papas, agrandados por sus sucesores, fueron espléndidos: el almacén espiritual de la civilización occidental y el fundamento social-moral que permitió alumbrar muchísimos de sus grandes logros terrenales, gran parte de ellos obra directa de eruditos eclesiásticos –como Nicolás Copérnico y el heliocentrismo, los escolásticos de la Escuela de Salamanca en Economía y Derecho Internacional, Fra Luca Pacioli y la contabilidad por partida doble, Mendel en Genética, el sacerdote belga George Lemaître y el Big Bang, etc.–; actualmente 2.600 millones de cristianos en el mundo, de los que 1.400 millones son católicos romanos; y, para los creyentes, posiblemente muchos miles de millones de almas salvadas a lo largo de 2.000 años.

21 Los otros dos fueron Celestino V (1294), ermitaño antes de ser nombrado Papa, que renunció tras cinco meses de pontificado por no considerarse capacitado para el cargo, para volver a la vida monástica; y Gregorio XII (1415), que renunció para ayudar a resolver el Cisma de Occidente y lograr la reunificación de la Iglesia.

geográficos, en los primeros siglos de cristiandad hubo Papas nacidos en el Mediterráneo Oriental (usando denominaciones de países actuales, en Grecia, Israel, Líbano, Siria, Turquía), pero ninguno en los últimos 1.300 años. En los tiempos en los que el Sacro Imperio fue muy poderoso, hubo varios Papas alemanes (país en el que nacieron seis Papas). También ha habido seis Papas franceses consecutivos (de los 16 Papas de origen galo habidos), cuando la sede papal se estableció en Aviñón (1309 a 1377). Solo ha habido tres Papas nacidos en África, y dos en América (los dos últimos). Dos Papas españoles²² –incluyendo el célebre y poco ejemplar Alejandro VI, el «Papa Borgia» (Borja)–, dos portugueses, dos croatas, uno inglés y uno holandés completan el elenco por orígenes.

Los intervalos de tiempo con sede vacante, por todo tipo de vicisitudes y causas de retraso en la elección de un nuevo Papa, superan en total los 120 años.

El Papa que más tiempo ha ejercido como tal, curiosamente, podría haber sido el primero de todos, San Pedro, con más de 30 años de pontificado. El segundo por duración de su pontificado fue Pío IX (o tal vez el primero, porque hay dudas sobre la fecha de muerte de San Pedro), con casi 32 años, seguido de San Juan Pablo II (26,5 años), y éste por León XIII (25,4). En promedio, los sucesores de San Pedro han sido Papas durante 7 años. 48 Papas han durado menos de un año, con sospechas de envenenamiento o asesinato por otras vías en diversos casos.

De los Papas cuya fecha de nacimiento se conoce bien (un 60% escaso), el promedio de edad al acceder al papado fue de 59 años, siendo más avanzada en media esa edad en los últimos siglos (64,4 años para los Papas de los últimos 400 años, cuyos papados también fueron en promedio más largos: 11,5 años). Agatón, un siciliano nacido en el año 577, ha sido el Papa más añoso al ser investido como pontífice en 677, cuando tenía 100 años, y también el más anciano cuando falleció como Papa (a los 103-104 años de edad). El más joven (18 años) ha sido Juan XII.

Los nombres más comunes de Papa²³ han sido: Juan (21 Papas)²⁴, Benedicto (16), Gregorio (16), Clemente (14), León (14), Inocencio (13), Pío (12), Esteban (9), Urbano (9), Alejandro (7).

22 También ha habido dos antipapas españoles, que reinaron –para sus seguidores– respectivamente como Benedicto XIII y Clemente VIII (sucesor del anterior) en Aviñón. El más célebre de ambos fue Pedro Martínez de Luna y Pérez de Gotor (conocido como el «Papa Luna»), Benedicto XIII. La obstinada lucha que mantuvo contra sus enemigos dio origen a la frase popular de «mantenerse en sus trece», en relación a su negativa a renunciar como (supuesto) Papa.

23 Juan II fue el primer Papa que cambió de nombre al aceptar el pontificado, en 533. La razón es que su nombre original era Mercurio, y no juzgó apropiado que el Papa se llamase como un dios pagano.

24 No ha habido Papa Juan XX porque el Papa Juan XXI, portugués, creyó por error que ya lo había habido. Y Juan XVI fue un antipapa. Por eso solo hay 21 Papas con Juan como nombre, pese a que el último fue Juan XXIII.

**CENTRO DE ESTUDIOS, FORMACIÓN Y
ANÁLISIS SOCIAL (CEFAS)**

FUNDACIÓN UNIVERSITARIA SAN PABLO CEU

C/ Tutor, 35. 28008 Madrid

(+34) 91 514 05 77 cefas@ceu.es

cefas.ceu.es

ISBN: 979-13-87860-02-8

