

Informe sobre la evolución de los delitos e incidentes de odio en España



SECRETARÍA DE ESTADO
DE SEGURIDAD

DIRECCIÓN GENERAL
DE COORDINACIÓN
Y ESTUDIOS



2024

AUTORES Y AUTORAS

M.^a PILAR MUNIESA TOMÁS

TOMÁS FERNÁNDEZ VILLAZALA

CARLOS JAVIER MÁÑEZ CORTINAS

ELENA COLÁS FUENTES

GEMA MÉNDEZ MATOS

JESÚS GOMEZ ESTEBAN

MARTA GONZÁLEZ GONZÁLEZ

M. PILAR AMADO HERNÁNDEZ

SARA BUQUERIN PASCUAL

ALBERTO MATILLA MOLINA

CÓMO CITAR:

Muniesa Tomás, M.^a P., Tomás Fernández Villazala, T., Máñez Cortinas, C. J., Colás Fuentes, E., Méndez Matos, G., Gómez Esteban, J., González González, M., Amado Hernández, M. P., Buquerín Pascual, S., & Matilla Molina, A. (2024). *Informe sobre la evolución de los delitos e incidentes de odio en España 2024*. Ministerio del Interior.

© De los textos: sus autores/as

© De la presente edición: Ministerio del Interior. Gobierno de España

NIPO (ed. en línea): 126-20-020-7

Nota sobre la imagen de portada: La imagen ha sido elaborada con IA generativa. Se empleó un prompt personalizado ajustado a los objetivos estéticos del trabajo. La imagen fue revisada y editada por los autores para garantizar coherencia temática y ética visual.

ÍNDICE

| | |
|---|----|
| 1. INTRODUCCIÓN | 05 |
| 2. EVOLUCIÓN GLOBAL | 09 |
| 2.1. Distribución de los hechos conocidos..... | 10 |
| 2.2. Representación territorial de hechos relativos a delitos de odio en 2023 | 11 |
| 3. PERFIL DE LA VÍCTIMA: ÁMBITO, SEXO Y GRUPO DE EDAD | 13 |
| 3.1. Perfil de la víctima: tipología penal y nacionalidad | 15 |
| 3.2. Perfil de la víctima según grupo de edad: menores | 16 |
| 3.3. Perfil de la víctima según grupo de edad: de 18 a 25 años | 18 |
| 3.4. Perfil de la víctima según grupo de edad: de 26 a 40 años | 19 |
| 3.5. Perfil de la víctima según grupo de edad: de 41 a 50 años | 20 |
| 3.6. Perfil de la víctima según grupo de edad: de 51 a 65 años | 21 |
| 3.7. Perfil de la víctima según grupo de edad: mayores de 65 años | 22 |
| 4. PERFIL DEL AUTOR: ÁMBITO, SEXO Y GRUPO DE EDAD | 24 |
| 4.1. Perfil del autor: tipología penal y nacionalidad | 26 |
| 4.2. Perfil del autor según grupo de edad: menores | 27 |
| 4.3. Perfil del autor según grupo de edad: de 18 a 25 años | 29 |
| 4.4. Perfil del autor según grupo de edad: de 26 a 40 años | 30 |
| 4.5. Perfil del autor según grupo de edad: de 41 a 50 años | 31 |
| 4.6. Perfil del autor según grupo de edad: de 51 a 65 años | 32 |
| 4.7. Perfil del autor según grupo de edad: mayores de 65 años | 33 |
| 5. DELITOS DE ODIO COMETIDOS A TRAVÉS DE INTERNET Y REDES SOCIALES | 35 |
| 5.1. Delitos de odio cometidos a través de internet y redes sociales..... | 36 |
| 6. SÍNTESIS DEL INFORME | 38 |
| 7. ANEXO DATOS ESTADÍSTICOS | 42 |
| 7.1. Datos de hechos conocidos desagregados a nivel de comunidades autónomas | 43 |
| 7.2. Datos de hechos conocidos desagregados a nivel de provincias..... | 44 |
| 7.3. Datos de victimizaciones desagregados a nivel de comunidades autónomas | 45 |
| 7.4. Datos de victimizaciones desagregados a nivel de provincias..... | 46 |
| 7.5. Datos de detenciones/investigados desagregados a nivel de comunidades autónomas..... | 48 |
| 7.6. Datos de detenciones/investigados desagregados a nivel de provincias | 49 |
| 7.7. Datos de hechos esclarecidos, desagregados a nivel de comunidades autónomas | 51 |
| 7.8. Datos de hechos esclarecidos, desagregados a nivel de provincias | 52 |
| 8. METODOLOGÍA ESTADÍSTICA..... | 55 |
| 8.1. Origen de los datos | 55 |
| 8.2. Definición y cómputo estadístico de los delitos de odio | 55 |
| 8.3. Concepto de conocidos, esclarecidos, detenciones/investigados y victimizaciones..... | 58 |
| 8.4. Lugares de comisión del hecho | 60 |
| 8.5. Nota metodológica final. Tasa por 100.000 habitantes..... | 62 |



▶ 1

INTRODUCCIÓN

1. INTRODUCCIÓN

Desde su instauración en el año 2018, la Oficina Nacional de Lucha contra los Delitos de Odio (ONDOD), encuadrada en el Ministerio del Interior, ha desplegado una acción sostenida y decidida en favor de la información, la protección y la visibilización de las víctimas de tales delitos. Esta vocación, irrenunciablemente centrada en la persona que sufre, ha inspirado la estructura del II Plan de Acción contra los Delitos de Odio, hoja de ruta que ha guiado la actividad de la Oficina durante el periodo comprendido entre 2022 y 2024.

La apuesta por situar a la víctima en el centro de las políticas públicas en esta materia no ha sido una declaración vacía, sino fuente fecunda de avances tangibles, tanto en el ámbito nacional como en el europeo. Buena muestra de ello es la participación activa de la ONDOD en el Grupo de Alto Nivel sobre la lucha contra el discurso y los delitos de odio de la Comisión Europea, y especialmente en el Subgrupo de Trabajo de apoyo a las víctimas de delitos de odio, bajo la égida de la Oficina para las Instituciones Democráticas y Derechos Humanos (ODIHR) de la Organización para la Seguridad y Cooperación en Europa (OSCE). En estos foros internacionales se intercambian buenas prácticas que enriquecen la acción de los Estados comprometidos con la dignidad humana y la justicia.

Desde 2022, la ONDOD forma parte de la Red de expertos en apoyo a víctimas de delitos de odio de la OSCE-ODIHR. A través de esta red, España ha reforzado su implicación en la mejora de los recursos de asistencia a las víctimas y en la sensibilización de los actores institucionales. En esa línea se enmarca la participación de la Oficina en el proyecto STARS (*Strengthening Targeted Assistance and Response Structures for Hate Crime Victims in the OSCE Region*), continuación natural del esfuerzo iniciado en el Proyecto EStAR de la ODIHR.

En paralelo, la ONDOD ha intervenido activamente en diversos proyectos de alcance europeo. Entre ellos, destaca REAL UP (2021–2024), orientado al fortalecimiento de las capacidades institucionales para detectar, analizar y contrarrestar el discurso de odio en línea. Mediante estrategias de contranarrativa, centradas en el discurso “*upstander*”, se elaboró un catálogo de buenas prácticas, herramientas pedagógicas y perfiles tanto de agresores como de víctimas. El conocimiento así obtenido ha servido de base para diseñar recomendaciones operativas con vocación transformadora.

Por su parte, el proyecto SCORE (*“Sporting Cities Opposing Racism in Europe”*, 2022–2024) ha tejido una alianza transnacional de ciudades y entidades locales para fomentar el deporte inclusivo y combatir las manifestaciones de racismo y xenofobia en el ámbito deportivo. Bajo la coordinación de OBERAXE, han participado tanto administraciones locales españolas —como los ayuntamientos de Getafe, Bilbao y Sabadell, o el Observatorio de la Inmigración de Tenerife— como entidades internacionales, entre ellas ETC Graz (Austria) o redes suecas de formación e innovación comunitaria.

En el plano nacional, el proyecto o europeo de Cooperación Inter-policial y Social contra los delitos de odio CISDO (2023–2024), cuyo objetivo general era mejorar las capacidades de las Fuerzas Policiales a nivel nacional, local, y en



cooperación con las organizaciones de la sociedad civil, para prevenir, identificar y responder a los incidentes racistas y xenófobos, así como a los delitos de odio, mejorando el conocimiento mutuo y creando lazos de confianza, para evitar que no se denuncien los delitos de odio, y para proporcionar una mejor asistencia a las víctimas de los mismos. Para ello, se crearon "Comunidades de Prácticas (COPRAS)" en las provincias de Cáceres, Móstoles, Murcia, Salamanca Palencia y Valencia, integradas por componentes de Policía Nacional, Guardia Civil y Policías Locales o Municipales con el objeto de crear una red de apoyo con representantes de la sociedad civil de diferentes colectivos. El fortalecimiento de los vínculos entre instituciones y ciudadanía ha buscado romper silencios, incentivar la denuncia y proporcionar una atención más humana y eficaz a las víctimas.

La Secretaría de Estado de Seguridad, a través de la ONDOD, ha impulsado la elaboración de diversas guías prácticas, dirigidas a quienes, desde los cuerpos de seguridad, se enfrentan en primera línea a los retos de la discriminación. Entre ellas, destaca: "Judaísmo. Guía práctica para Fuerzas y Cuerpos de Seguridad", elaborada en colaboración con la Federación de Comunidades Judías de España. Este documento se enmarca en el Plan Nacional para implementar la Estrategia Europea de lucha contra el antisemitismo y cuenta, además, con el respaldo del Ministerio de Inclusión y del Centro Sefarad-Israel.

Asimismo, se han redactado dos nuevas guías específicas para la atención policial a personas con discapacidad intelectual: una orientada a la intervención inicial y otra en formato de preguntas y respuestas. Su elaboración ha contado con un grupo de trabajo multidisciplinar en el que han participado el Ministerio Fiscal, fuerzas de seguridad, expertos universitarios y organizaciones del tercer sector como A La Par o Plena Inclusión. El propósito común: garantizar que la vulnerabilidad no se convierta en desamparo.

Del mismo modo, es de reseñar la "Guía especializada sobre la agravante de género en los delitos de odio", orientada a las Fuerzas y Cuerpos de Seguridad, con el fin de mejorar la identificación y el abordaje de aquellos delitos de odio motivados por razones de sexo o género.

Los delitos de odio no se ceban únicamente con quienes poseen ciertas características; son, por esencia, un ataque al conjunto de la ciudadanía. La intolerancia, el prejuicio, el desprecio al otro erosionan los cimientos de la convivencia democrática. Tal como recoge el artículo 22.4 del Código Penal, la motivación discriminatoria convierte un delito en una amenaza no solo contra la persona concreta, sino contra el principio de igualdad que ampara a todos.

Combatir los delitos de odio es, en definitiva, una tarea civilizadora. No basta con el castigo: es preciso anticiparse, prevenir, educar. Por ello, desde 2013, el Ministerio del Interior publica anualmente este informe, sustentado en datos recogidos por las autoridades policiales. Aunque valiosos, estos datos reflejan solo los hechos que se denuncian o detectan formalmente.

Consciente de ello, la Oficina Nacional ha impulsado encuestas específicas que den voz a quienes callan o no denuncian. La realizada en 2024 amplía su alcance al incluir también a testigos de incidentes discriminatorios, reconociendo que el daño no se limita a la víctima, sino que contamina el entorno, paraliza comunidades y engendra miedo.

Detrás de cada cifra hay una vida, una historia, una dignidad herida. Con esta conciencia, presentamos el Informe de la encuesta sobre delitos de odio (2024): víctimas y testigos. Que no sea solo un documento: que sea un espejo, una advertencia y una brújula.



Imagen propia. Fiscal de Sala Coordinador contra los Delitos de odio y Discriminación de la Fiscalía General del Estado, Miguel Ángel Aguilar García en la ONDOD.

Queremos reseñar que el ámbito de Delitos contra las personas con Discapacidad, se ha renombrado a "Disfobia" para reflejar más adecuadamente esta realidad.



2

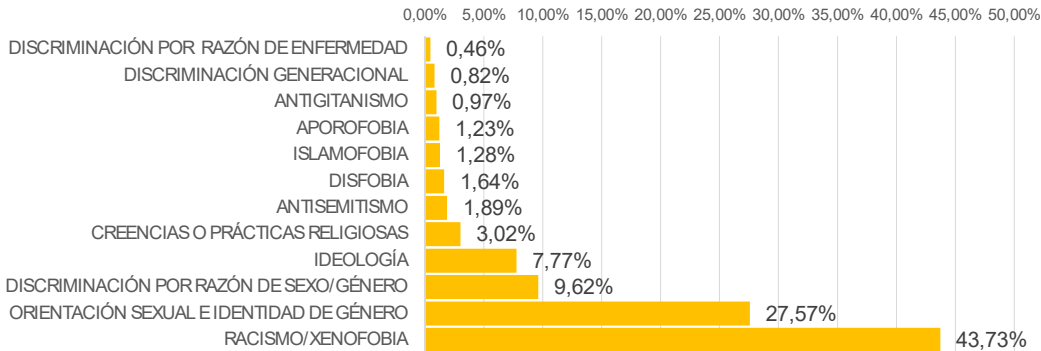
EVOLUCIÓN
GLOBAL

2. EVOLUCIÓN GLOBAL Y SU VARIACIÓN RESPECTO DEL AÑO ANTERIOR

>> Hechos conocidos registrados

| HECHOS CONOCIDOS | 2022 | 2023 | 2024 | Var. % 24/23 |
|---|-------------|-------------|-------------|----------------|
| ANTIGITANISMO | 22 | 37 | 18 | -51,35% |
| ANTISEMITISMO | 13 | 23 | 37 | 60,87% |
| APOROFOBIA | 17 | 18 | 24 | 33,33% |
| CREENCIAS O PRÁCTICAS RELIGIOSAS | 47 | 55 | 59 | 7,27% |
| DISFOBIA | 23 | 49 | 31 | -36,73% |
| DISCRIMINACIÓN GENERACIONAL | 15 | 21 | 16 | -23,81% |
| DISCRIMINACIÓN POR RAZÓN DE ENFERMEDAD | 11 | 11 | 9 | -18,18% |
| DISCRIMINACIÓN POR RAZÓN DE SEXO/GÉNERO | 189 | 206 | 181 | -12,14% |
| IDEOLOGÍA | 245 | 352 | 147 | -58,24% |
| ISLAMOFOBIA | - | - | 15 | - |
| ORIENTACIÓN SEXUAL E IDENTIDAD DE GÉNERO | 459 | 522 | 528 | 1,15% |
| RACISMO/XENOFOBIA | 755 | 856 | 804 | -6,07% |
| TOTAL DELITOS | 1796 | 2150 | 1869 | -13,07% |
| INFRAC.ADM. Y RESTO DE INCIDENTES | 73 | 118 | 86 | -27,12% |
| TOTAL DELITOS E INCIDENTES DE ODIO | 1869 | 2268 | 1955 | -13,8% |

>> Distribución porcentual de los hechos conocidos según ámbito - año 2024



>>Hechos esclarecidos

| HECHOS ESCLARECIDOS | 2022 | 2023 | 2024 | Var. % 24/23 |
|---|-------------|-------------|-------------|---------------|
| ANTIGITANISMO | 16 | 17 | 13 | -23,53% |
| ANTISEMITISMO | 17 | 12 | 20 | 66,67% |
| APOROFOBIA | 11 | 10 | 12 | 20% |
| CREENCIAS O PRÁCTICAS RELIGIOSAS | 36 | 36 | 37 | 2,78% |
| DISFOBIA | 17 | 41 | 23 | -43,90% |
| DISCRIMINACIÓN GENERACIONAL | 6 | 21 | 9 | -57,14% |
| DISCRIMINACIÓN POR RAZÓN DE ENFERMEDAD | 8 | 10 | 6 | -40% |
| DISCRIMINACIÓN POR RAZÓN DE SEXO/GÉNERO | 100 | 157 | 139 | -11,46% |
| IDEOLOGÍA | 116 | 164 | 76 | -53,66% |
| ISLAMOFOBIA | - | - | 13 | - |
| ORIENTACIÓN SEXUAL E IDENTIDAD DE GÉNERO | 309 | 381 | 398 | 4,46% |
| RACISMO/XENOFOBIA | 536 | 695 | 658 | -5,32% |
| TOTAL DELITOS | 1172 | 1544 | 1404 | -9,07% |
| INFRAC.ADM. Y RESTO DE INCIDENTES | 3 | 1 | 1 | 0% |
| TOTAL DELITOS E INCIDENTES DE ODIO | 1175 | 1545 | 1405 | -9,06% |

La cifra total de “delitos e incidentes de odio” registrada por las Fuerzas y Cuerpos de Seguridad en España, a lo largo de 2024, asciende a un total de 1.955 hechos, lo que supone un descenso del 13,8% en relación con 2023. De esta cifra total, 86 son infracciones administrativas y resto de incidentes que descienden un 27,12%. Cabe resaltar que también se encuentran desglosados en delitos e infracciones administrativas y resto de delitos, los datos de 2023 para la comparativa con 2024. Los hechos conocidos este pasado año, han disminuido en casi todos los ámbitos, menos en los de “antisemitismo”, “aporofobia” y “creencias y prácticas religiosas” que han aumentado. Se debe destacar que el mayor descenso se ha producido en los “ideología”, “antigitanismo”, y “disfobia” por este orden.

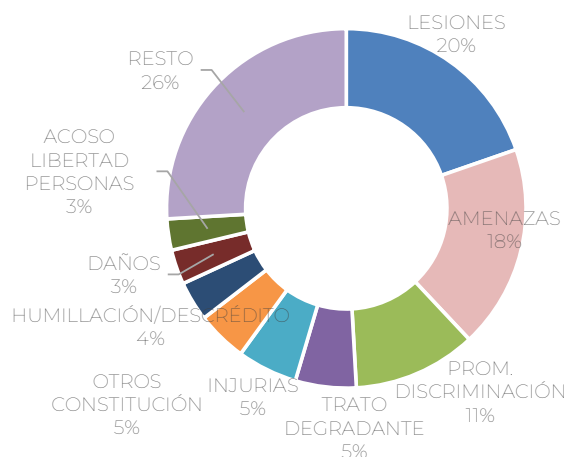
2.1 Distribución de los hechos conocidos

>>Tasa de DELITOS E INCIDENTES DE ODIO

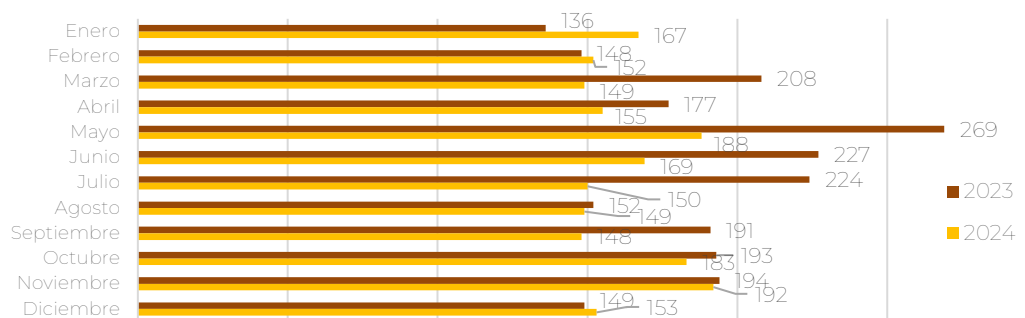
| | |
|-----------------------------|---------------|
| HECHOS CONOCIDOS | 1955 |
| ESCLARECIDOS | 1405 |
| DETENCIONES/INVESTIGADOS | 905 |
| TASA DE ESCLARECIDOS | 71,87% |

>>Distribución hechos conocidos por tipología delictiva

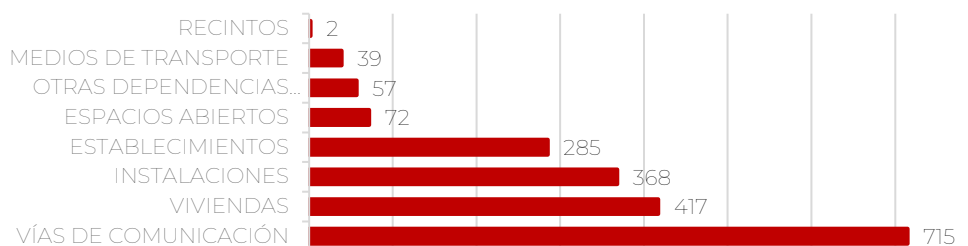
| TIPO DE HECHO | 2024 |
|-------------------------|-------------|
| LESIONES | 385 |
| AMENAZAS | 358 |
| PROM. DISCRIMINACIÓN | 217 |
| TRATO DEGRADANTE | 107 |
| INJURIAS | 106 |
| OTROS CONSTITUCIÓN | 89 |
| HUMILLACIÓN/DESCRÉDITO | 70 |
| DAÑOS | 61 |
| ACOSO LIBERTAD PERSONAS | 55 |
| RESTO | 507 |
| TOTAL | 1955 |



>>Distribución mensual de tipos de hecho



>> Distribución por lugar de comisión



La tasa de hechos esclarecidos de delitos e incidentes de odio asciende hasta un 71,87%. Entre los incidentes relacionados con "delitos e incidentes de odio", y siguiendo el orden en términos cuantitativos, se pueden destacar los siguientes: Lesiones, amenazas, promoción/incitación pública al odio, trato degradante, injurias, otros delitos en contra de la Constitución, humillación/desprecio/des crédito, y daños. La asignación mensual del fenómeno nos muestra que los meses en los que se registra mayor número de "delitos e incidentes de odio" son noviembre y mayo. Por otra parte, de los hechos registrados se puede extraer que los lugares específicos donde se han producido con mayor frecuencia la comisión de este tipo de conductas son vías de comunicación, viviendas e instalaciones. A continuación, le siguen en esta clasificación los ocurridos en establecimientos, espacios abiertos, otras dependencias, medios de transporte y recintos.

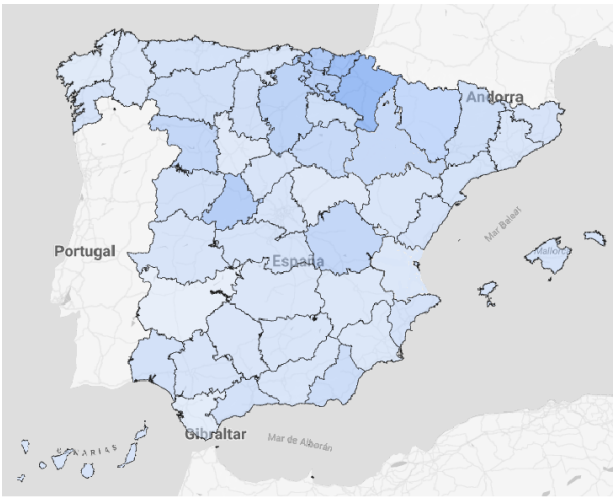
2.2 Representación territorial de hechos relativos a delitos de odio en 2024

>> Tasa de DELITOS DE ODIO, INFRACCIONES E INCIDENTES DE ODIO por cada 100.000 habitantes

| TERRITORIO | TASA X 100.00 Hab |
|------------------------------|-------------------|
| ESPAÑA | 4,02 |
| NAVARRA (COMUNIDAD FORAL DE) | 14,00 |
| PAÍS VASCO | 10,80 |
| CIUDAD AUTÓNOMA DE CEUTA | 8,41 |
| CIUDAD AUTÓNOMA DE MELILLA | 8,16 |
| COMUNITAT VALENCIANA | 4,78 |
| ASTURIAS (PRINCIPADO DE) | 4,46 |
| BALEARS (ILLES) | 4,18 |
| RIOJA (LA) | 4,01 |
| CASTILLA Y LEÓN | 3,89 |
| MADRID (COMUNIDAD DE) | 3,88 |
| ARAGÓN | 3,86 |
| CANTABRIA | 3,72 |
| CATALUÑA | 3,62 |
| CANARIAS | 3,50 |
| MURCIA (REGIÓN DE) | 3,05 |
| CASTILLA - LA MANCHA | 3,00 |
| GALICIA | 2,85 |
| ANDALUCÍA | 2,59 |
| EXTREMADURA | 2,09 |



| PROVINCIAS | TASA X 100.000 Hab |
|--------------------|--------------------|
| Navarra | 14,00 |
| Gipuzkoa | 13,26 |
| Bizkaia | 10,51 |
| Ceuta | 8,41 |
| Burgos | 8,35 |
| Melilla | 8,15 |
| Zamora | 7,23 |
| Almería | 6,48 |
| Lleida | 5,54 |
| Valencia/València | 5,35 |
| Palencia | 5,05 |
| Huesca | 4,81 |
| Asturias | 4,46 |
| Castellón/Castelló | 4,38 |
| Toledo | 4,18 |
| Balears (Illes) | 4,17 |
| Araba/Álava | 4,11 |
| Girona | 4,00 |
| Rioja (La) | 4,00 |
| Palmas (Las) | 3,98 |
| Zaragoza | 3,96 |
| Madrid | 3,88 |
| Cáceres | 3,86 |
| Segovia | 3,82 |
| Sevilla | 3,76 |
| Cantabria | 3,71 |
| Jaén | 3,71 |
| Ourense | 3,61 |



Las cifras expuestas representan la tasa de los hechos conocidos de los delitos de odio, las infracciones administrativas y otros incidentes de odio por cada 100.000 habitantes de la totalidad del territorio de España (4,02), distribuidos por Comunidades Autónomas y de las 26 provincias que representan las tasas más altas.



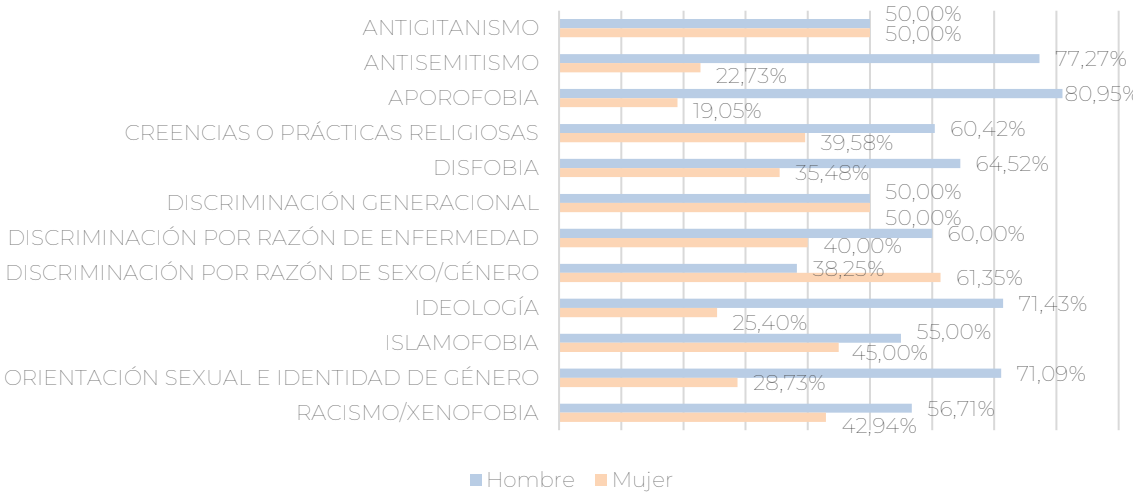
PERFIL VÍCTIMA

3. PERFIL DE LA VÍCTIMA: ÁMBITO

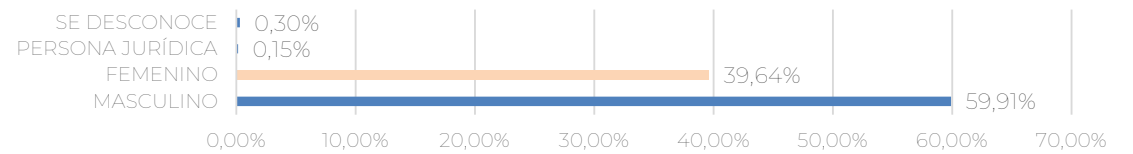
>> Victimizaciones de delitos e incidentes de odio registradas según sexo

| VICTIMIZACIONES POR DELITOS E INCIDENTES DE ODIO | Hombre | Mujer | Per.Jur. | Desc. | Total |
|--|--------|-------|----------|-------|-------|
| ANTIGITANISMO | 9 | 8 | 0 | 0 | 17 |
| ANTISEMITISMO | 17 | 5 | 0 | 0 | 22 |
| APOROFOBIA | 17 | 4 | 0 | 0 | 21 |
| CREENCIAS O PRÁCTICAS RELIGIOSAS | 29 | 19 | 0 | 0 | 48 |
| DISFOBIA | 20 | 10 | 0 | 0 | 30 |
| DISCRIMINACIÓN GENERACIONAL | 6 | 6 | 0 | 0 | 12 |
| DISCRIMINACIÓN POR RAZÓN DE ENFERMEDAD | 6 | 4 | 0 | 0 | 10 |
| DISCRIMINACIÓN POR RAZÓN DE SEXO/GÉNERO | 93 | 151 | 0 | 1 | 245 |
| IDEOLOGÍA | 87 | 31 | 3 | 1 | 122 |
| ISLAMOFOBIA | 8 | 7 | 0 | 0 | 15 |
| ORIENTACIÓN SEXUAL E IDENTIDAD DE GÉNERO | 385 | 155 | 0 | 1 | 541 |
| RACISMO/XENOFOBIA | 475 | 359 | 0 | 3 | 837 |
| TOTAL DELITOS | 1152 | 759 | 3 | 6 | 1920 |
| INFRAC.ADM. Y RESTO DE INCIDENTES | 30 | 23 | 0 | 0 | 53 |
| TOTAL DELITOS E INCIDENTES DE ODIO | 1182 | 782 | 3 | 6 | 1973 |

>>Distribución porcentual de las víctimas de incidentes de odio por ámbito segun sexo



>> Distribución porcentual de las víctimas por sexo

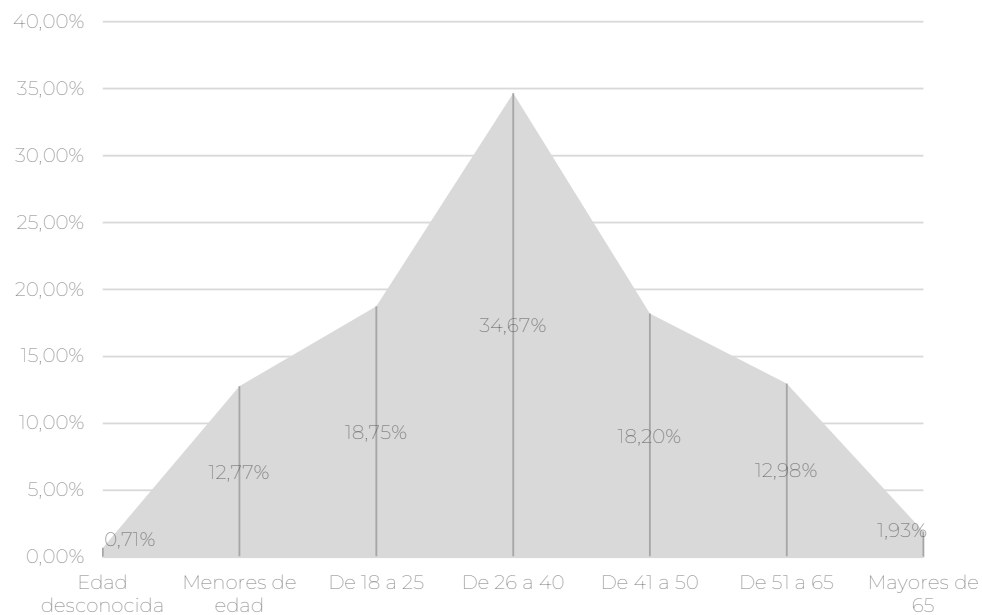


La cifra resultante que computa las victimizaciones registradas en el año 2024 por “delitos e incidentes de odio” desciende a un total de 1973, un -12,9% menos que el año anterior. De las cuales 53 son infracciones administrativas y resto de incidentes. La mayor victimización se produce en personas del sexo masculino (59,91 %). Los menores de edad constituyen el 12,77% del conjunto de las víctimas en 2024, una cifra mínimamente mayor a la del año 2023. Del análisis realizado sobre la distribución global de incidentes conocidos por ámbito y sexo, las víctimas de ambos sexos presentan el porcentaje más alto en “racismo y xenofobia”, en la misma tendencia que los años anteriores. Hecho que se vuelve a observar al desglosar por sexo.



>>Edad de la víctima

| Grupo de edad | Víctima |
|------------------|---------|
| Edad desconocida | 14 |
| Menores de edad | 252 |
| De 18 a 25 | 370 |
| De 26 a 40 | 684 |
| De 41 a 50 | 359 |
| De 51 a 65 | 256 |
| Mayores de 65 | 38 |



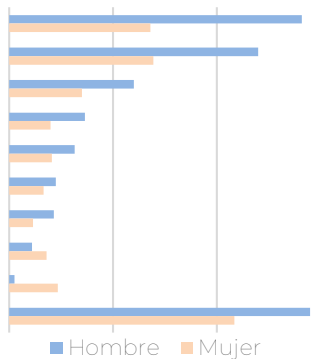
Con relación a los grupos de edad, un porcentaje importante de las víctimas de estos hechos se encuadran dentro del rango de "26 a 40 años", con un 34,67%, ligeramente superior al año anterior (32,95%), seguido del rango entre "18 a 25" con un 18,75% que aumenta con respecto al año anterior (15,48%).



3.1 Perfil de la VÍCTIMA: tipología penal y nacionalidad

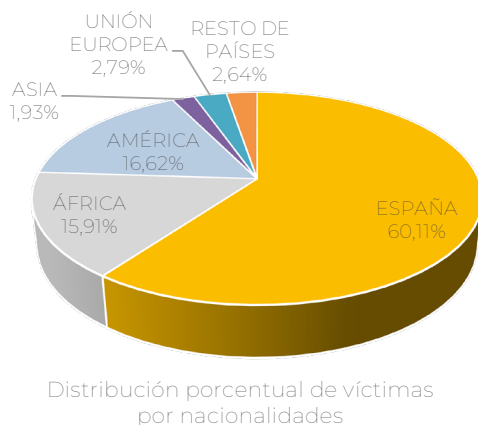
>>Victimizaciones por tipología penal y sexo

| TIPO DE HECHO | Hombre | Mujer | Per.Jur. | Desc. | Total |
|------------------------|-------------|------------|----------|----------|-------------|
| LESIONES | 282 | 136 | 0 | 0 | 418 |
| AMENAZAS | 240 | 139 | 0 | 0 | 379 |
| PROM. DISCRIMINACIÓN | 120 | 70 | 0 | 0 | 190 |
| TRATO DEGRADANTE | 73 | 40 | 0 | 0 | 113 |
| INJURIAS | 63 | 41 | 1 | 0 | 105 |
| OTROS CONSTITUCIÓN | 45 | 33 | 0 | 0 | 78 |
| HUMILLACIÓN/DESCRÉDITO | 43 | 23 | 0 | 1 | 67 |
| COACCIONES | 22 | 36 | 1 | 0 | 59 |
| AGRESIÓN SEXUAL | 5 | 47 | 0 | 0 | 52 |
| RESTO | 289 | 217 | 1 | 5 | 512 |
| TOTAL | 1182 | 782 | 3 | 6 | 1973 |



>> Nacionalidad de las víctimas de delitos e incidentes de odio

| NACIONALIDAD | Víctimas | % |
|---------------------|-------------|----------------|
| ESPAÑA | 1186 | 60,11% |
| EXTRANJEROS | 787 | 39,89% |
| 2.1 ÁFRICA | 314 | 15,91% |
| MARRUECOS | 173 | 8,77% |
| ARGELIA | 44 | 2,23% |
| RESTO | 97 | 4,92% |
| 2.2 AMÉRICA | 328 | 16,62% |
| COLOMBIA | 104 | 5,27% |
| VENEZUELA | 51 | 2,58% |
| RESTO | 173 | 8,77% |
| 2.3 ASIA | 38 | 1,93% |
| CHINA POPULAR | 16 | 0,81% |
| PAQUISTÁN | 8 | 0,41% |
| RESTO | 14 | 0,71% |
| 2.4 UNIÓN EUROPEA | 55 | 2,79% |
| RUMANÍA | 15 | 0,76% |
| ITALIA | 15 | 0,76% |
| RESTO | 25 | 1,27% |
| 2.5 RESTO DE PAÍSES | 52 | 2,64% |
| TOTAL | 1973 | 100,00% |



Entre los principales hechos cometidos contra víctimas de sexo masculino y femenino se encuentran las lesiones y las amenazas. La distribución de las víctimas según su nacionalidad refleja que en primer lugar se encuentran las de nacionalidad española con el 60,11% del total de victimizaciones registradas, siendo la cifra de víctimas extranjeras un 39,89%. Dentro del conjunto de las víctimas de nacionalidad extranjera, las que contabilizan valores más elevados son las procedentes de Marruecos (8,77%), Colombia (5,27%) y Venezuela (2,58%). Se observa una leve disminución en las victimizaciones nacionales (2,07%) y un tenue aumento en las extranjeras respecto del año anterior.

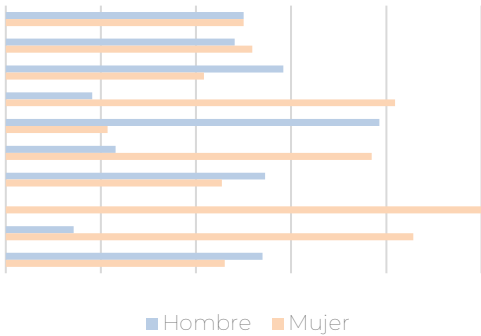


3.2 Perfil de la VÍCTIMA según grupo de edad: MENORES

>>Victimizaciones registradas según ámbito, tipología penal y sexo

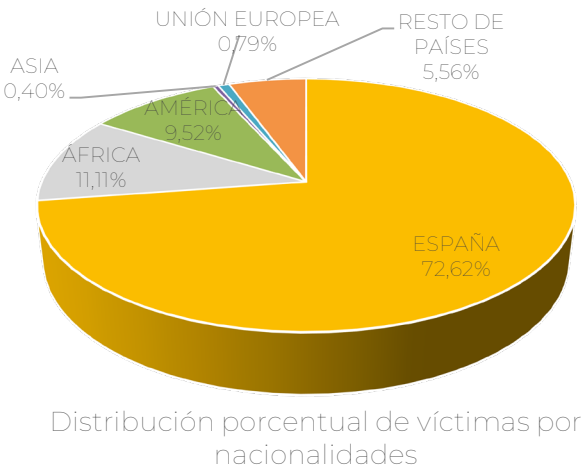
| VICTIMIZACIONES POR DELITOS E INCIDENTES DE ODIO | Hombre | Mujer | Total |
|--|------------|------------|------------|
| ANTIGITANISMO | 1 | 0 | 1 |
| ANTISEMITISMO | 1 | 0 | 1 |
| APOROFOBIA | 0 | 0 | 0 |
| CREENCIAS O PRÁCTICAS RELIGIOSAS | 2 | 0 | 2 |
| DISFOBIA | 3 | 3 | 6 |
| DISCRIMINACIÓN GENERACIONAL | 1 | 0 | 1 |
| DISCRIMINACIÓN POR RAZÓN DE ENFERMEDAD | 1 | 0 | 1 |
| DISCRIMINACIÓN POR RAZÓN DE SEXO/GÉNERO | 16 | 43 | 59 |
| IDEOLOGÍA | 4 | 0 | 4 |
| ISLAMOFOBIA | 0 | 1 | 1 |
| ORIENTACIÓN SEXUAL E IDENTIDAD DE GÉNERO | 32 | 34 | 66 |
| RACISMO/XENOFOBIA | 51 | 54 | 105 |
| TOTAL DELITOS | 112 | 135 | 247 |
| INFRAC.ADM. Y RESTO DE INCIDENTES | 5 | 0 | 5 |
| TOTAL DELITOS E INCIDENTES DE ODIO | 117 | 135 | 252 |

| TIPO DE HECHO | Hombre | Mujer | Total |
|-------------------------|------------|------------|------------|
| LESIONES | 31 | 31 | 62 |
| AMENAZAS | 13 | 14 | 27 |
| PROMOCIÓN ODIO | 14 | 10 | 24 |
| AGRESIÓN SEXUAL | 4 | 18 | 22 |
| TRATO DEGRADANTE | 11 | 3 | 14 |
| ACOSO LIBERTAD PERSONAS | 3 | 10 | 13 |
| INJURIAS | 6 | 5 | 11 |
| AGRESIÓN SEXUAL | 0 | 9 | 9 |
| EXHIBICIONISMO | 1 | 6 | 7 |
| RESTO | 34 | 29 | 63 |
| TOTAL | 117 | 135 | 252 |



>> Nacionalidad de las víctimas

| NACIONALIDAD | Victimas | % |
|----------------------|------------|-------------|
| ESPAÑA | 183 | 72,62% |
| EXTRANJEROS | 69 | 27,38% |
| 2.1 ÁFRICA | 28 | 11,11% |
| MARRUECOS | 14 | 5,56% |
| ARGELIA | 5 | 1,98% |
| RESTO | 9 | 3,57% |
| 2.2 AMÉRICA | 24 | 9,52% |
| COLOMBIA | 12 | 4,76% |
| REPÚBLICA DOMINICANA | 3 | 1,19% |
| RESTO | 9 | 3,57% |
| 2.3 ASIA | 1 | 0,40% |
| CHINA POPULAR | 1 | 0,40% |
| 2.4 UNIÓN EUROPEA | 2 | 0,79% |
| RUMANÍA | 1 | 0,40% |
| FRANCIA | 1 | 0,40% |
| RESTO | 0 | 0,00% |
| 2.5 RESTO DE PAÍSES | 14 | 5,56% |
| TOTAL | 252 | 100% |



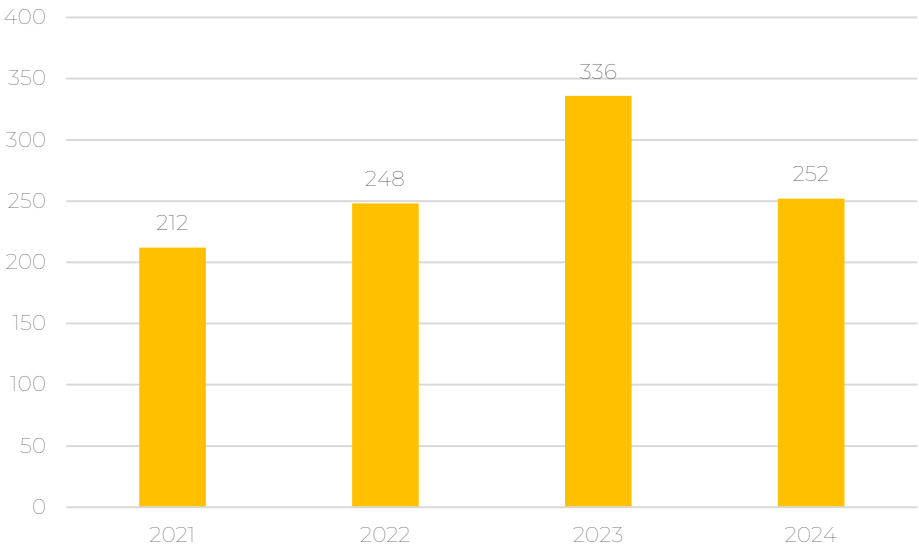
Distribución porcentual de víctimas por nacionalidades

Los hechos registrados en 2024 relativos a las victimizaciones según el grupo de edad: "menores de edad" y "ámbito y tipología delictiva", muestran que la mayor cifra registrada de víctimas hombres se encuentra dentro de los ámbitos "racismo/xenofobia" y "orientación sexual e identidad de género", y en víctimas mujeres "racismo/xenofobia" y "discriminación por sexo/género". Por tipos delictivos, son las "lesiones" las que más han sufrido las víctimas menores de edad. Las víctimas de nacionalidad española ocupan el 72,62% del conjunto de victimizaciones registradas y las extranjeras el 27,38% restante. Entre los países de procedencia de las víctimas de nacionalidad extranjera se encuentran en los primeros puestos de la lista, Marruecos (5,56%) y Colombia (4,76%).



>> Evolución de las víctimas MENORES

| VICTIMIZACIONES POR DELITOS E INCIDENTES DE ODIO | 2021 | 2022 | 2023 | 2024 |
|--|------------|------------|------------|------------|
| ANTIGITANISMO | 3 | 2 | 4 | 1 |
| ANTISEMITISMO | 1 | 0 | 0 | 1 |
| APOROFOBIA | 0 | 0 | 0 | 0 |
| CREENCIAS O PRÁCTICAS RELIGIOSAS | 3 | 4 | 3 | 2 |
| DISFOBIA | 9 | 6 | 18 | 6 |
| DISCRIMINACIÓN GENERACIONAL | 1 | 1 | 1 | 1 |
| DISCRIMINACIÓN POR RAZÓN DE ENFERMEDAD | 4 | 2 | 4 | 1 |
| DISCRIMINACIÓN POR RAZÓN DE SEXO/GÉNERO | 31 | 43 | 100 | 59 |
| IDEOLOGÍA | 2 | 5 | 3 | 4 |
| ISLAMOFOBIA | 0 | 0 | 0 | 1 |
| ORIENTACIÓN SEXUAL E IDENTIDAD DE GÉNERO | 68 | 80 | 86 | 66 |
| RACISMO/XENOFOBIA | 86 | 104 | 116 | 105 |
| TOTAL DELITOS | 208 | 247 | 335 | 247 |
| INFRAC.ADM. Y RESTO DE INCIDENTES | 4 | 1 | 1 | 5 |
| TOTAL DELITOS E INCIDENTES DE ODIO | 212 | 248 | 336 | 252 |



Dado el carácter especialmente vulnerable de la infancia y adolescencia frente a los incidentes de odio, este análisis se centra exclusivamente en las victimizaciones de menores con el objetivo de identificar tendencias específicas que permitan diseñar intervenciones preventivas y de protección ajustadas a sus necesidades. Entre 2021 y 2024, las victimizaciones de menores por delitos e incidentes de odio en España aumentaron hasta 2023 (335 casos) y descendieron en 2024 (247). El racismo/xenofobia y la orientación sexual/identidad de género concentraron el mayor número de casos, manteniéndose en cifras altas. El antisemitismo y la ideología mostraron incrementos mínimos. Algunas tipologías se mantuvieron estables en niveles bajos (Discriminación por razón de enfermedad, Discriminación Generacional), y en 2024 se incorporó la islamofobia (1 caso). La evolución refleja la persistencia de formas graves de odio hacia menores, especialmente por razones étnicas, sexuales y de género.

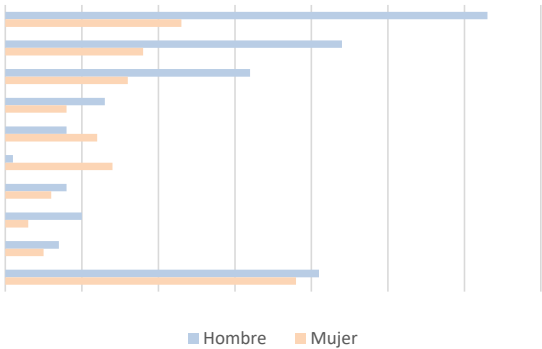


3.3 Perfil de la VÍCTIMA según grupo de edad: De 18 a 25 años

>>Victimizaciones registradas según ámbito, tipología penal y sexo

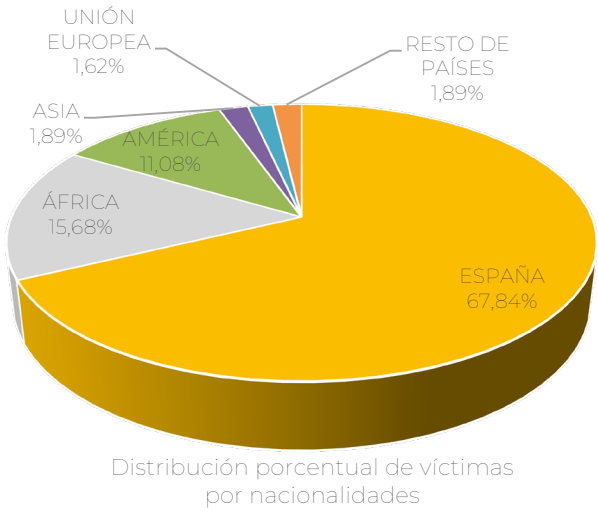
| VICTIMIZACIONES POR DELITOS E INCIDENTES DE ODIO | Hombre | Mujer | Total |
|--|------------|------------|------------|
| ANTIGITANISMO | 0 | 2 | 2 |
| ANTISEMITISMO | 1 | 2 | 3 |
| APOROFOBIA | 0 | 0 | 0 |
| CREENCIAS O PRÁCTICAS RELIGIOSAS | 3 | 3 | 6 |
| DISFOBIA | 3 | 0 | 3 |
| DISCRIMINACIÓN GENERACIONAL | 0 | 0 | 0 |
| DISCRIMINACIÓN POR RAZÓN DE ENFERMEDAD | 1 | 0 | 1 |
| DISCRIMINACIÓN POR RAZÓN DE SEXO/GÉNERO | 28 | 47 | 75 |
| IDEOLOGÍA | 15 | 2 | 17 |
| ISLAMOFOBIA | 3 | 3 | 6 |
| ORIENTACIÓN SEXUAL E IDENTIDAD DE GÉNERO | 89 | 35 | 124 |
| RACISMO/XENOFOBIA | 80 | 46 | 126 |
| TOTAL DELITOS | 223 | 140 | 363 |
| INFRAC.ADM. Y RESTO DE INCIDENTES | 4 | 3 | 7 |
| TOTAL DELITOS E INCIDENTES DE ODIO | 227 | 143 | 370 |

| TIPO DE HECHO | Hombre | Mujer | Total |
|---------------------------|------------|------------|------------|
| LESIONES | 63 | 23 | 86 |
| AMENAZAS | 44 | 18 | 62 |
| PROMOCIÓN ODIO | 32 | 16 | 48 |
| TRATO DEGRADANTE | 13 | 8 | 21 |
| INFIDELIDAD DOCUMENTOS | 8 | 12 | 20 |
| AGRESIÓN SEXUAL | 1 | 14 | 15 |
| INJURIAS | 8 | 6 | 14 |
| HUMILLACIÓN DIG. PER. | 10 | 3 | 13 |
| MALOS TRATOS OBRA SIN LES | 7 | 5 | 12 |
| RESTO | 41 | 38 | 79 |
| TOTAL | 227 | 143 | 370 |



>> Nacionalidad de las víctimas

| NACIONALIDAD | Víctimas | % |
|---------------------|------------|-------------|
| ESPAÑA | 251 | 67,84% |
| EXTRANJEROS | 119 | 32,16% |
| 2.1 ÁFRICA | 58 | 15,68% |
| MARRUECOS | 22 | 5,95% |
| ARGELIA | 10 | 2,70% |
| RESTO | 26 | 7,03% |
| 2.2 AMÉRICA | 41 | 11,08% |
| COLOMBIA | 15 | 4,05% |
| VENEZUELA | 8 | 2,16% |
| RESTO | 18 | 4,86% |
| 2.3 ASIA | 7 | 1,89% |
| PAQUISTÁN | 3 | 0,81% |
| SIRIA | 2 | 0,54% |
| RESTO | 2 | 0,54% |
| 2.4 UNIÓN EUROPEA | 6 | 1,62% |
| ITALIA | 3 | 0,81% |
| RUMANÍA | 2 | 0,54% |
| RESTO | 1 | 0,27% |
| 2.5 RESTO DE PAÍSES | 7 | 1,89% |
| TOTAL | 370 | 100% |



Para las victimizaciones del grupo de edad: "18 a 25 años" y "ámbito y tipología delictiva", se observa que, en el caso del sexo masculino, es el ámbito de "orientación sexual e identidad de género" el que registra una mayor incidencia. En el caso del sexo femenino, el más numeroso es el ámbito de y "discriminación por razón de sexo/género". Dentro de las tipologías penales, destacan las lesiones en ambos sexos. Por nacionalidades, las víctimas de nacionalidad española ocupan el 67,84% del total de victimizaciones registradas, alcanzando la cifra de víctimas extranjeras el 32,16% restante. Dentro del conjunto de las víctimas de nacionalidad extranjera, son las procedentes de Marruecos (5,95%) y Colombia (4,05%) las que reúnen los valores más elevados.

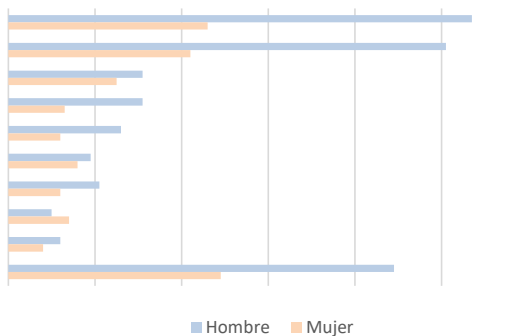


3.4 Perfil de la VÍCTIMA según grupo de edad: De 26 a 40 años

>>Victimizaciones registradas según ámbito, tipología penal y sexo

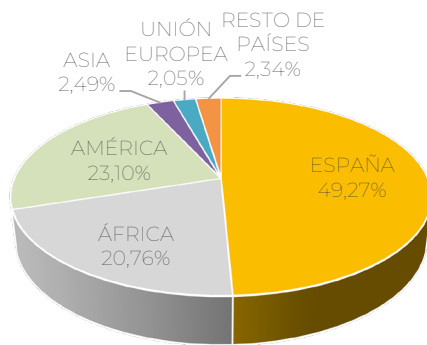
| VICTIMIZACIONES POR DELITOS E INCIDENTES DE ODIO | Hombre | Mujer | Total |
|--|------------|------------|------------|
| ANTIGITANISMO | 7 | 1 | 8 |
| ANTISEMITISMO | 6 | 0 | 6 |
| APOROFOBIA | 3 | 2 | 5 |
| CREENCIAS O PRÁCTICAS RELIGIOSAS | 4 | 1 | 5 |
| DISFOBIA | 6 | 1 | 7 |
| DISCRIMINACIÓN GENERACIONAL | 1 | 0 | 1 |
| DISCRIMINACIÓN POR RAZÓN DE ENFERMEDAD | 1 | 0 | 1 |
| DISCRIMINACIÓN POR RAZÓN DE SEXO/GÉNERO | 33 | 37 | 70 |
| IDEOLOGÍA | 34 | 13 | 47 |
| ISLAMOFOBIA | 2 | 2 | 4 |
| ORIENTACIÓN SEXUAL E IDENTIDAD DE GÉNERO | 162 | 47 | 209 |
| RACISMO/XENOFOBIA | 175 | 125 | 300 |
| TOTAL DELITOS | 434 | 229 | 663 |
| INFRAC.ADM. Y RESTO DE INCIDENTES | 13 | 8 | 21 |
| TOTAL DELITOS E INCIDENTES DE ODIO | 447 | 237 | 684 |

| TIPO DE HECHO | Hombre | Mujer | Total |
|------------------------|------------|------------|------------|
| LESIONES | 107 | 46 | 153 |
| AMENAZAS | 101 | 42 | 143 |
| PROMOCIÓN AL ODIO | 31 | 25 | 56 |
| TRATO DEGRADANTE | 31 | 13 | 44 |
| OTROS CONSTITUCIÓN | 26 | 12 | 38 |
| INJURIAS | 19 | 16 | 35 |
| HUMILLACIÓN DIG.PERS. | 21 | 12 | 33 |
| COACCIONES | 10 | 14 | 24 |
| HECHOS NO PENAL DISCR. | 12 | 8 | 20 |
| RESTO | 89 | 49 | 138 |
| TOTAL | 447 | 237 | 684 |



>> Nacionalidad de las víctimas

| NACIONALIDAD | Victimas | % |
|---------------------|------------|-------------|
| ESPAÑA | 337 | 49,27% |
| EXTRANJEROS | 347 | 50,73% |
| 2.1 ÁFRICA | 142 | 20,76% |
| MARRUECOS | 90 | 13,16% |
| ARGELIA | 21 | 3,07% |
| RESTO | 31 | 4,53% |
| 2.2 AMÉRICA | 158 | 23,10% |
| COLOMBIA | 52 | 7,60% |
| VENEZUELA | 24 | 3,51% |
| RESTO | 82 | 11,99% |
| 2.3 ASIA | 17 | 2,49% |
| CHINA POPULAR | 7 | 1,02% |
| INDIA | 2 | 0,29% |
| RESTO | 8 | 1,17% |
| 2.4 UNIÓN EUROPEA | 14 | 2,05% |
| RUMANÍA | 4 | 0,58% |
| ITALIA | 4 | 0,58% |
| RESTO | 6 | 0,88% |
| 2.5 RESTO DE PAÍSES | 16 | 2,34% |
| TOTAL | 684 | 100% |



Distribución porcentual de víctimas por nacionalidades

Para las victimizaciones del grupo de edad: "26 a 40 años" y "ámbito y tipología delictiva", se aprecia un mayor número de hechos conocidos en los ámbitos de "racismo y xenofobia" y "orientación sexual e identidad de género". Dentro de las tipologías penales destacan las lesiones y las amenazas. Por nacionalidades, las víctimas de nacionalidad española ocupan el 49,27%, la cifra de victimizaciones registradas en extranjeras es del 50,73%. En el conjunto de las víctimas de nacionalidad extranjera son las procedentes de Marruecos (13,16%), Colombia (7,60%) y Venezuela (3,51%), las que reúnen mayores casos registrados.

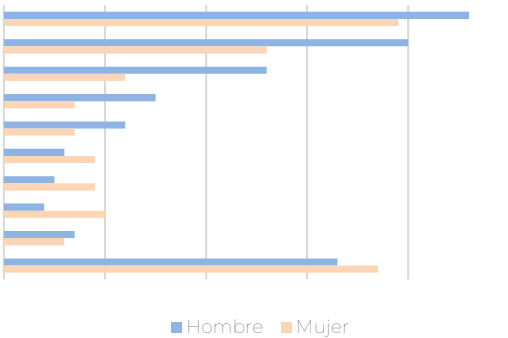


3.5 Perfil de la VÍCTIMA según grupo de edad: De 41 a 50 años

>>Victimizaciones registradas según ámbito, tipología penal y sexo

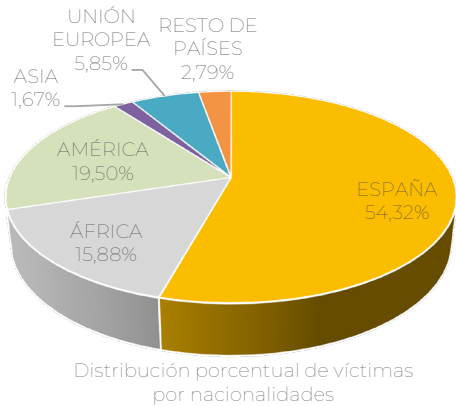
| VICTIMIZACIONES POR DELITOS E INCIDENTES DE ODIO | Hombre | Mujer | Desc. | Total |
|--|------------|------------|----------|------------|
| ANTIGITANISMO | 0 | 4 | 0 | 4 |
| ANTISEMITISMO | 1 | 1 | 0 | 2 |
| APOROFOBIA | 4 | 1 | 0 | 5 |
| CREENCIAS O PRÁCTICAS RELIGIOSAS | 3 | 7 | 0 | 10 |
| DISFOBIA | 3 | 2 | 0 | 5 |
| DISCRIMINACIÓN GENERACIONAL | 0 | 0 | 0 | 0 |
| DISCRIMINACIÓN POR RAZÓN DE ENFERMEDAD | 2 | 1 | 0 | 3 |
| DISCRIMINACIÓN POR RAZÓN DE SEXO/GÉNERO | 11 | 16 | 0 | 27 |
| IDEOLOGÍA | 13 | 7 | 0 | 20 |
| ISLAMOFOBIA | 2 | 1 | 0 | 3 |
| ORIENTACIÓN SEXUAL E IDENTIDAD DE GÉNERO | 54 | 19 | 0 | 73 |
| RACISMO/XENOFOBIA | 96 | 93 | 3 | 192 |
| TOTAL DELITOS | 189 | 152 | 3 | 344 |
| INFRAC.ADM. Y RESTO DE INCIDENTES | 5 | 10 | 0 | 15 |
| TOTAL DELITOS E INCIDENTES DE ODIO | 194 | 162 | 3 | 359 |

| TIPO DE HECHO | Hombre | Mujer | Total |
|------------------------|------------|------------|------------|
| AMENAZAS | 46 | 39 | 85 |
| LESIONES | 40 | 26 | 66 |
| PROMOCIÓN ODIO | 26 | 12 | 38 |
| INJURIAS | 15 | 7 | 22 |
| TRATO DEGRADANTE | 12 | 7 | 19 |
| OTROS CONSTITUCIÓN | 6 | 9 | 15 |
| HECHOS NO PENAL DISCR. | 5 | 9 | 14 |
| COACCIONES | 4 | 10 | 14 |
| ACOSO LIB. PERSONAS | 7 | 6 | 13 |
| RESTO | 33 | 37 | 73 |
| TOTAL | 194 | 162 | 359 |



>> Nacionalidad de las víctimas

| NACIONALIDAD | Victimas | % |
|---------------------|------------|-------------|
| ESPAÑA | 195 | 54,32% |
| EXTRANJEROS | 164 | 45,68% |
| 2.1 ÁFRICA | 57 | 15,88% |
| MARRUECOS | 26 | 7,24% |
| SENEGAL | 12 | 3,34% |
| RESTO | 19 | 5,29% |
| 2.2 AMÉRICA | 70 | 19,50% |
| COLOMBIA | 16 | 4,46% |
| VENEZUELA | 13 | 3,62% |
| RESTO | 41 | 11,42% |
| 2.3 ASIA | 6 | 1,67% |
| CHINA POPULAR | 3 | 0,84% |
| PAQUISTÁN | 2 | 0,56% |
| RESTO | 1 | 0,28% |
| 2.4 UNIÓN EUROPEA | 21 | 5,85% |
| RUMANÍA | 6 | 1,67% |
| ITALIA | 5 | 1,39% |
| RESTO | 10 | 2,79% |
| 2.5 RESTO DE PAÍSES | 10 | 2,79% |
| TOTAL | 359 | 100% |



Para las victimizaciones del grupo de edad: "41 a 50 años" y "ámbito y tipología delictiva", se observa que en el sexo masculino destacan los ámbitos de "racismo y xenofobia" y "orientación sexual e identidad de género". En el sexo femenino "racismo y xenofobia" mayoritariamente. En relación con las tipologías penales, acumulan mayores cifras las amenazas y lesiones en ambos sexos. Por nacionalidades, las víctimas de nacionalidad española ocupan el 54,32% del total de victimizaciones registradas. Dentro del conjunto de las víctimas de nacionalidad extranjera (45,68%) son las procedentes de Marruecos (7,24%), Colombia (4,46%) y Venezuela (3,62%) las que predominan. *Se ha excluido de la gráfica Tipo de Hecho, los correspondientes a tres desconocidos.

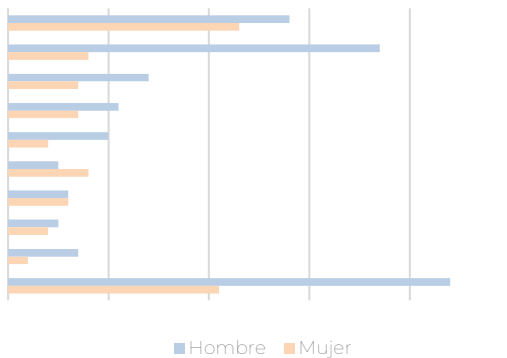


3.6 Perfil de la VÍCTIMA según grupo de edad: De 51 a 65

>>Victimizaciones registradas según ámbito, tipología penal y sexo

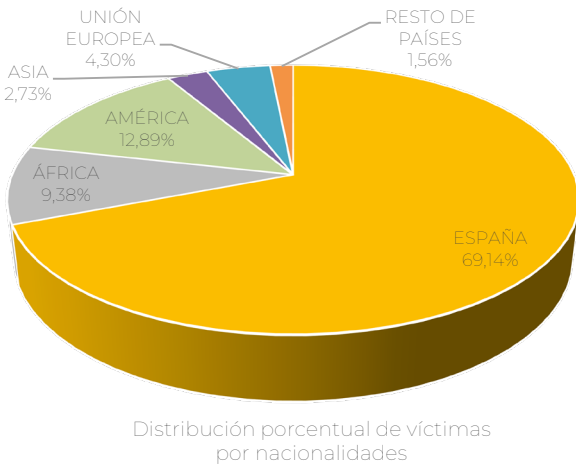
| VICTIMIZACIONES POR DELITOS E INCIDENTES DE ODIO | Hombre | Mujer | Total |
|--|------------|-----------|------------|
| ANTIGITANISMO | 1 | 1 | 2 |
| ANTISEMITISMO | 5 | 0 | 5 |
| APOROFOBIA | 10 | 1 | 11 |
| CREENCIAS O PRÁCTICAS RELIGIOSAS | 12 | 6 | 18 |
| DISFOBIA | 5 | 3 | 8 |
| DISCRIMINACIÓN GENERACIONAL | 2 | 1 | 3 |
| DISCRIMINACIÓN POR RAZÓN DE ENFERMEDAD | 1 | 1 | 2 |
| DISCRIMINACIÓN POR RAZÓN DE SEXO/GÉNERO | 3 | 8 | 11 |
| IDEOLOGÍA | 18 | 7 | 25 |
| ISLAMOFOBIA | 0 | 0 | 0 |
| ORIENTACIÓN SEXUAL E IDENTIDAD DE GÉNERO | 40 | 20 | 60 |
| RACISMO/XENOFOBIA | 66 | 40 | 106 |
| TOTAL DELITOS | 163 | 88 | 251 |
| INFRAC.ADM. Y RESTO DE INCIDENTES | 3 | 2 | 5 |
| TOTAL DELITOS E INCIDENTES DE ODIO | 166 | 90 | 256 |

| TIPO DE HECHO | Hombre | Mujer | Total |
|------------------------|------------|-----------|------------|
| AMENAZAS | 28 | 23 | 51 |
| LESIONES | 37 | 8 | 45 |
| PROMOCIÓN ODIO | 14 | 7 | 21 |
| INJURIAS | 11 | 7 | 18 |
| DAÑOS | 10 | 4 | 14 |
| TRATO DEGRADANTE | 5 | 8 | 13 |
| OTROS CONSTITUCIÓN | 6 | 6 | 12 |
| CONTRA LIB. CONCIENCIA | 5 | 4 | 9 |
| HUMILLACIÓN DIG. PER. | 7 | 2 | 9 |
| RESTO | 43 | 21 | 65 |
| TOTAL | 166 | 90 | 256 |



>> Nacionalidad de las víctimas

| NACIONALIDAD | Victimas | % |
|---------------------|------------|-------------|
| ESPAÑA | 177 | 69,14% |
| EXTRANJEROS | 79 | 30,86% |
| 2.1 ÁFRICA | 24 | 9,38% |
| MARRUECOS | 18 | 7,03% |
| SENEGAL | 3 | 1,17% |
| RESTO | 3 | 1,17% |
| 2.2 AMÉRICA | 33 | 12,89% |
| COLOMBIA | 9 | 3,13% |
| MÉJICO | 4 | 1,56% |
| RESTO | 21 | 8,20% |
| 2.3 ASIA | 7 | 2,73% |
| CHINA POPULAR | 4 | 1,56% |
| MONGOLIA | 1 | 0,39% |
| RESTO | 2 | 0,78% |
| 2.4 UNIÓN EUROPEA | 11 | 4,30% |
| RUMANÍA | 2 | 0,78% |
| ALEMANIA | 2 | 0,78% |
| RESTO | 7 | 2,73% |
| 2.5 RESTO DE PAÍSES | 4 | 1,56% |
| TOTAL | 256 | 100% |



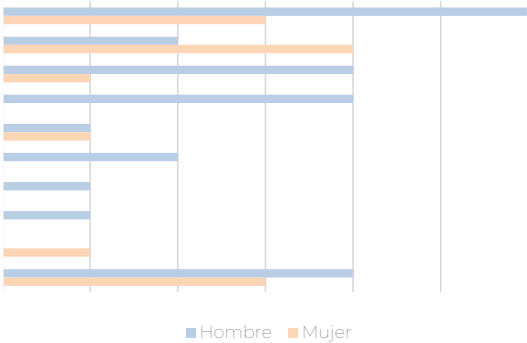
Para las victimizaciones del grupo de edad: "51 a 65 años" y "ámbito y tipología delictiva", se aprecia que las cifras relativas al sexo masculino son los ámbitos de "racismo/xenofobia", y "orientación sexual e identidad de género" los que agrupan más hechos registrados al igual que para el sexo femenino. Dentro de las tipologías penales son las amenazas, lesiones los hechos que más se han registrado. Por nacionalidades, las víctimas de nacionalidad española ocupan el 69,14% del total de victimizaciones registradas.



3.7 Perfil de la VÍCTIMA según grupo de edad: MAYORES de 65 años >>Victimizaciones registradas según ámbito, tipología penal y sexo

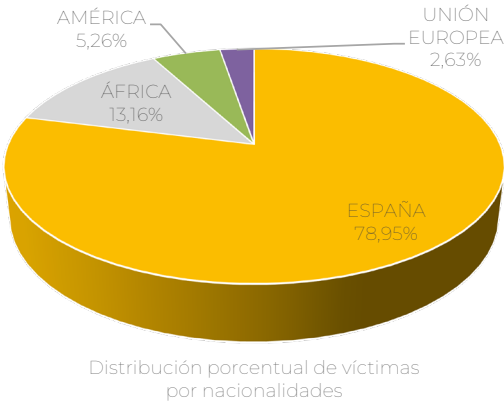
| VICTIMIZACIONES POR DELITOS E INCIDENTES DE ODIO | Hombre | Mujer | Total |
|--|-----------|-----------|-----------|
| ANTIGITANISMO | 0 | 0 | 0 |
| ANTISEMITISMO | 2 | 2 | 4 |
| APOROFOBIA | 0 | 0 | 0 |
| CREENCIAS O PRÁCTICAS RELIGIOSAS | 5 | 2 | 7 |
| DISFOBIA | 0 | 1 | 1 |
| DISCRIMINACIÓN GENERACIONAL | 2 | 5 | 7 |
| DISCRIMINACIÓN POR RAZÓN DE ENFERMEDAD | 0 | 0 | 0 |
| DISCRIMINACIÓN POR RAZÓN DE SEXO/GÉNERO | 2 | 0 | 2 |
| IDEOLOGÍA | 2 | 2 | 4 |
| ISLAMOFOBIA | 1 | 0 | 1 |
| ORIENTACIÓN SEXUAL E IDENTIDAD DE GÉNERO | 7 | 0 | 7 |
| RACISMO/XENOFOBIA | 4 | 1 | 5 |
| TOTAL DELITOS | 25 | 13 | 38 |
| INFRAC.ADM. Y RESTO DE INCIDENTES | 0 | 0 | 0 |
| TOTAL DELITOS E INCIDENTES DE ODIO | 25 | 13 | 38 |

| TIPO DE HECHO | Hombre | Mujer | Total |
|---------------------------|-----------|-----------|-----------|
| AMENAZAS | 6 | 3 | 9 |
| DAÑOS | 2 | 4 | 6 |
| LESIONES | 4 | 1 | 5 |
| INJURIAS | 4 | 0 | 4 |
| ROBO VIOLENCIA INTIMIDAC. | 1 | 1 | 2 |
| CONTRA LIBERTAD DE CONCI. | 2 | 0 | 2 |
| AMENAZAS A GRUPO ÉTNICO | 1 | 0 | 1 |
| MALOS TRATOS OBRA SIN LES | 1 | 0 | 1 |
| MALOS TRATOS AMB. FAM. | 0 | 1 | 1 |
| RESTO | 4 | 3 | 7 |
| TOTAL | 25 | 13 | 38 |



>> Nacionalidad de las víctimas

| NACIONALIDAD | Victimas | % |
|---------------------|-----------|-------------|
| ESPAÑA | 30 | 78,95% |
| EXTRANJEROS | 8 | 21,05% |
| 2.1 ÁFRICA | 5 | 13,16% |
| MARRUECOS | 3 | 7,89% |
| CONGO-BRAZZAVILLE | 1 | 2,63% |
| RESTO | 1 | 2,63% |
| 2.2 AMÉRICA | 2 | 5,26% |
| BOLIVIA | 1 | 2,63% |
| COLOMBIA | 1 | 2,63% |
| 2.4 UNIÓN EUROPEA | 1 | 2,63% |
| ITALIA | 1 | 2,63% |
| 2.5 RESTO DE PAÍSES | 0 | 0,00% |
| TOTAL | 38 | 100% |



Para las victimizaciones del grupo de edad: "Mayores de 65 años" y "ámbito y tipología delictiva", se observa que en el sexo masculino destaca el ámbito de "orientación sexual e identidad de género" y en el sexo femenino es el de "discriminación generacional". En relación con las tipologías penales, "amenazas y lesiones" para el sexo masculino y "daños y amenazas" para el sexo femenino. Por nacionalidades, las víctimas de nacionalidad española ocupan el 78,95% del total de victimizaciones registradas. La cifra de víctimas extranjeras asciende al 21,05% restante, ligeramente mayor a la del anterior año que se situaba en un 15,63%.



4

PERFIL AUTOR

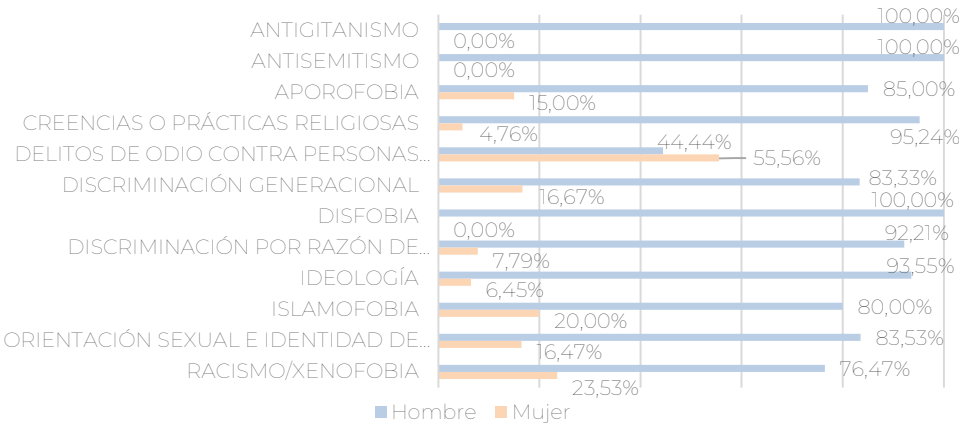


4. PERFIL DEL AUTOR: ÁMBITO, SEXO Y EDAD

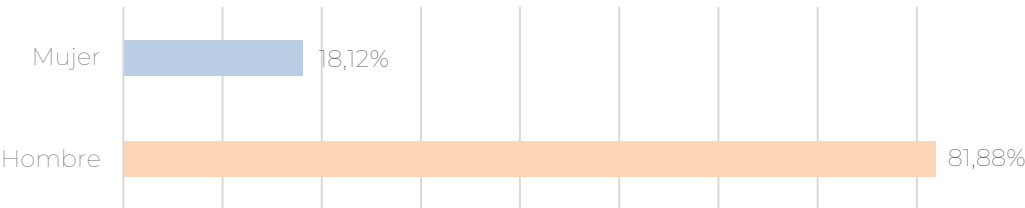
>> Detenciones / investigados por delito de odio registradas según sexo

| DETENCIONES/INVESTIGADOS DELITOS/INCIDENTES DE ODIO | Hombre | Mujer | Total |
|---|------------|------------|------------|
| ANTIGITANISMO | 9 | 0 | 9 |
| ANTISEMITISMO | 11 | 0 | 11 |
| APOROFOBIA | 17 | 3 | 20 |
| CREENCIAS O PRÁCTICAS RELIGIOSAS | 20 | 1 | 21 |
| DISFOBIA | 4 | 5 | 9 |
| DISCRIMINACIÓN GENERACIONAL | 5 | 1 | 6 |
| DISCRIMINACIÓN POR RAZÓN DE ENFERMEDAD | 1 | 0 | 1 |
| DISCRIMINACIÓN POR RAZÓN DE SEXO/GÉNERO | 71 | 6 | 77 |
| IDEOLOGÍA | 57 | 4 | 61 |
| ISLAMOFOBIA | 10 | 3 | 13 |
| ORIENTACIÓN SEXUAL E IDENTIDAD DE GÉNERO | 208 | 41 | 249 |
| RACISMO/XENOFOBIA | 324 | 100 | 424 |
| TOTAL DELITOS | 737 | 164 | 901 |
| INFRAC.ADM. Y RESTO DE INCIDENTES | 4 | 0 | 4 |
| TOTAL DELITOS E INCIDENTES DE ODIO | 741 | 164 | 905 |

>> Distribución porcentual de detenciones/investigados por incidentes de odio por ámbito/sexo



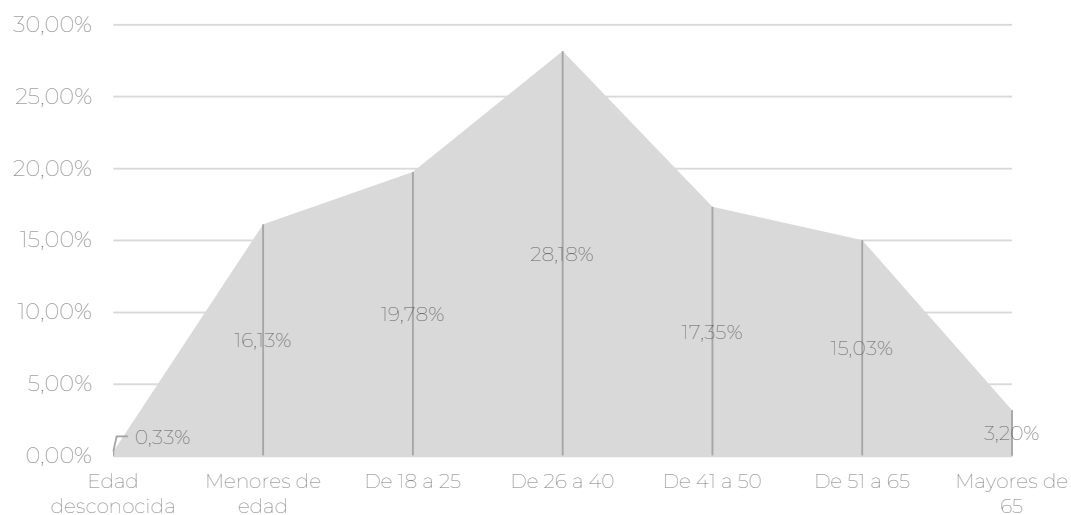
>> Distribución porcentual de autores/detenidos por sexo



La cifra resultado que computa los detenidos/investigados registrados en el año 2024 por "delitos e incidentes de odio" asciende a un total de 905. Las personas de sexo masculino presentan un porcentaje muy elevado de las detenciones e investigados por "delitos de odio" efectuadas por las Fuerzas y Cuerpos de Seguridad, con un 81,88%. Los ámbitos que recogen mayor incidencia son "racismo/xenofobia" y "orientación sexual e identidad de género".

>>Edad de los autores de delitos de odio

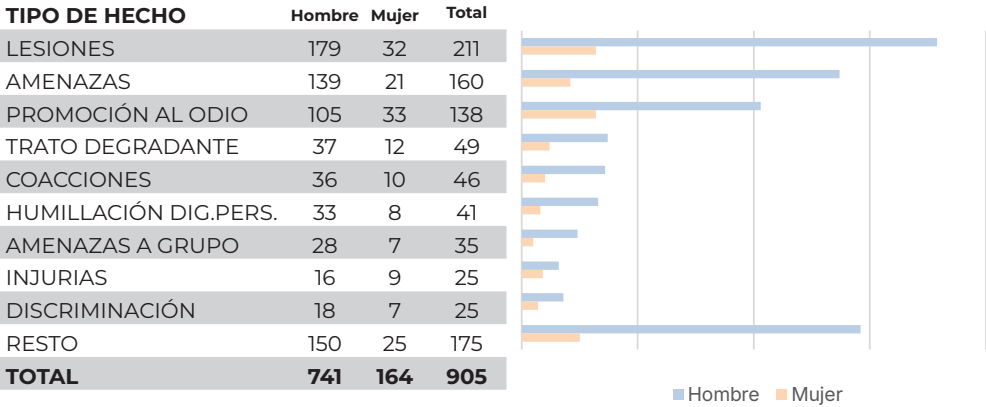
| Grupo de edad | detenido/investigado |
|------------------|----------------------|
| Edad desconocida | 3 |
| Menores de edad | 146 |
| De 18 a 25 | 179 |
| De 26 a 40 | 255 |
| De 41 a 50 | 157 |
| De 51 a 65 | 136 |
| Mayores de 65 | 29 |



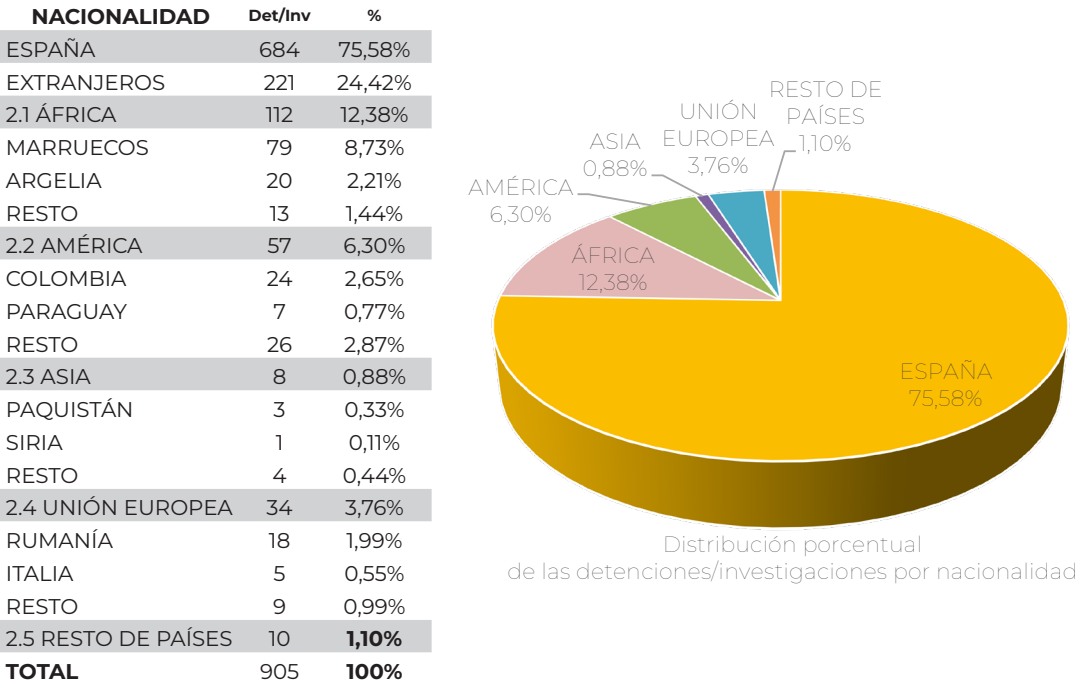
Con relación a los grupos de edad determinados, un porcentaje importante de los autores de estos hechos se encuadran dentro del rango de "26 a 40 años", con un 28,18%, seguido del rango entre "18 a 25" con un 19,78% que aumenta con respecto al año anterior.

4.1 Perfil de la AUTOR: tipología penal y nacionalidad

>>Detenciones/investigados por tipología penal y sexo



>> Nacionalidad de los detenidos/investigados de delitos e incidentes de odio



Los datos conocidos muestran que las “lesiones, amenazas y los delitos de incitación al odio”, por este orden, determinan las principales causas de detenciones/investigados entre las personas autoras. La mayoría de los detenidos/investigados por delitos e incidentes de odio son de nacionalidad española (75,58%). Por otro lado, entre los de nacionalidad extranjera (24,42%) son los procedentes de Marruecos (8,73%), Colombia (2,65%) y Rumanía (1,99%), los que registran un mayor volumen de casos.

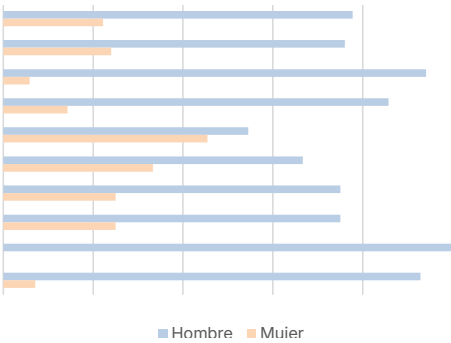


4.2 Perfil del AUTOR según grupo de edad: MENORES

>> Detenciones/Investigados registradas según ámbito, tipología penal y sexo

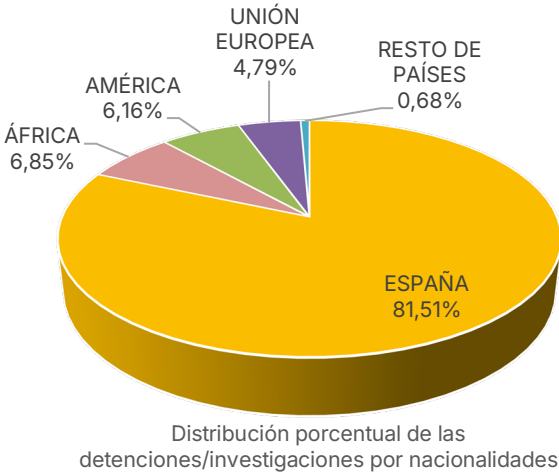
| DETENIDOS/INVESTIGADOS POR DELITOS E INCIDENTES DE ODIO | Hombre | Mujer | Total |
|---|------------|-----------|------------|
| ANTIGITANISMO | 1 | 0 | 1 |
| ANTISEMITISMO | 1 | 0 | 1 |
| APOROFOBIA | 5 | 0 | 5 |
| CREENCIAS O PRÁCTICAS RELIGIOSAS | 2 | 0 | 2 |
| DISFOBIA | 1 | 3 | 4 |
| DISCRIMINACIÓN GENERACIONAL | 0 | 0 | 0 |
| DISCRIMINACIÓN POR RAZÓN DE ENFERMEDAD | 0 | 0 | 0 |
| DISCRIMINACIÓN POR RAZÓN DE SEXO/GÉNERO | 14 | 0 | 14 |
| IDEOLOGÍA | 4 | 0 | 4 |
| ISLAMOFOBIA | 0 | 0 | 0 |
| ORIENTACIÓN SEXUAL E IDENTIDAD DE GÉNERO | 57 | 15 | 72 |
| RACISMO/XENOFOBIA | 31 | 12 | 43 |
| TOTAL DELITOS | 116 | 30 | 146 |
| INFRAC.ADM. Y RESTO DE INCIDENTES | 0 | 0 | 0 |
| TOTAL DELITOS E INCIDENTES DE ODIO | 116 | 30 | 146 |

| TIPO DE HECHO | Hombre | Mujer | Total |
|---------------------------|------------|-----------|------------|
| LESIONES | 28 | 8 | 36 |
| PROMOCIÓN AL ODIO | 19 | 6 | 25 |
| AMENAZAS | 16 | 1 | 17 |
| TRATO DEGRADANTE | 12 | 2 | 14 |
| COACCIONES | 6 | 5 | 11 |
| AMENAZAS A GRUPO | 6 | 3 | 9 |
| ACOSO CONTRA LIBERTAD P. | 6 | 2 | 8 |
| HUMILLACIÓN DIG. PERSONAS | 6 | 2 | 8 |
| OTROS CONSTITUCIÓN | 4 | 0 | 4 |
| RESTO | 13 | 1 | 14 |
| TOTAL | 116 | 30 | 146 |



>> Nacionalidad de los detenidos/investigados

| NACIONALIDAD | Det/Inv | % |
|---------------------|------------|-------------|
| ESPAÑA | 119 | 81,51% |
| EXTRANJEROS | 27 | 18,49% |
| 2.1 ÁFRICA | 10 | 6,85% |
| MARRUECOS | 6 | 4,11% |
| ARGELIA | 4 | 2,74% |
| RESTO | 0 | 0,00% |
| 2.2 AMÉRICA | 9 | 6,16% |
| COLOMBIA | 6 | 4,11% |
| NICARAGUA | 2 | 1,37% |
| RESTO | 1 | 0,68% |
| 2.4 UNIÓN EUROPEA | 7 | 4,79% |
| RUMANÍA | 3 | 2,05% |
| SUECIA | 2 | 1,37% |
| RESTO | 2 | 1,37% |
| 2.5 RESTO DE PAÍSES | 1 | 0,68% |
| TOTAL | 146 | 100% |

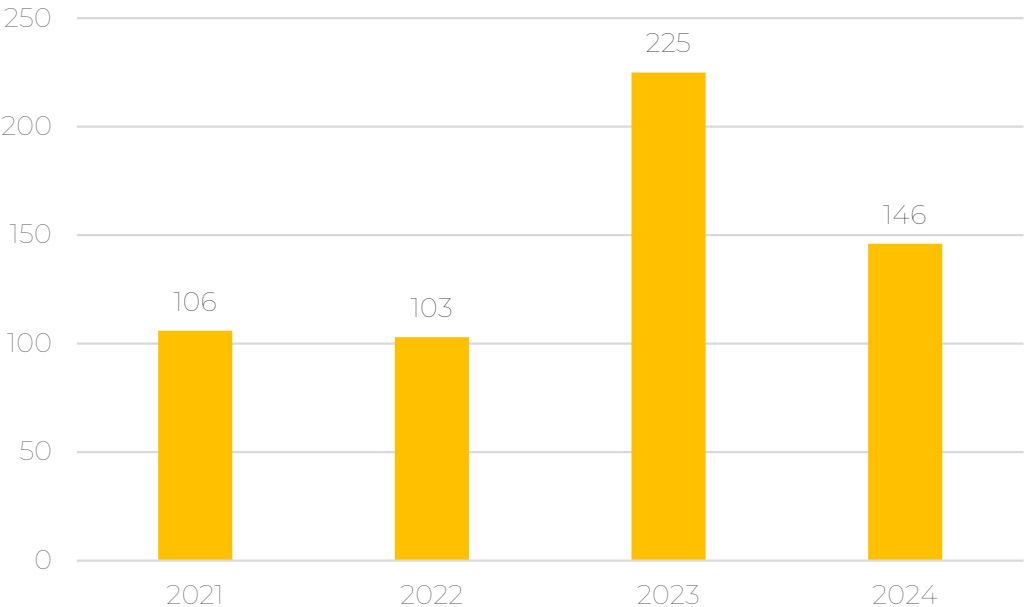


En el grupo "menores de edad" y "ámbito", se aprecia que en el caso de ambos sexos la mayor incidencia es en el ámbito de "orientación sexual e identidad de género", por tipologías penales destacan las lesiones. Por nacionalidades, los españoles ocupan el 81,51% del total. Dentro del conjunto de los autores de nacionalidad extranjera, son los procedentes de Marruecos y Colombia (4,11%) los que reúnen mayor número de casos.



>> Evolución de los autores MENORES

| DETENIDOS/INVESTIGADOS POR DELITOS E INCIDENTES DE ODIO | 2021 | 2022 | 2023 | 2024 |
|---|------------|------------|------------|------------|
| ANTIGITANISMO | 3 | 0 | 0 | 1 |
| ANTISEMITISMO | 0 | 0 | 0 | 1 |
| APOROFOBIA | 7 | 4 | 11 | 5 |
| CREENCIAS O PRÁCTICAS RELIGIOSAS | 1 | 0 | 1 | 2 |
| DISFOBIA | 7 | 2 | 26 | 4 |
| DISCRIMINACIÓN GENERACIONAL | 0 | 2 | 2 | 0 |
| DISCRIMINACIÓN POR RAZÓN DE ENFERMEDAD | 1 | 0 | 3 | 0 |
| DISCRIMINACIÓN POR RAZÓN DE SEXO/GÉNERO | 4 | 10 | 8 | 14 |
| IDEOLOGÍA | 9 | 5 | 5 | 4 |
| ISLAMOFOBIA | - | - | - | 0 |
| ORIENTACIÓN SEXUAL E IDENTIDAD DE GÉNERO | 36 | 48 | 57 | 72 |
| RACISMO/XENOFOBIA | 38 | 32 | 112 | 43 |
| TOTAL DELITOS | 106 | 103 | 225 | 146 |
| INFRAC.ADM. Y RESTO DE INCIDENTES | 0 | 0 | 0 | 0 |
| TOTAL DELITOS E INCIDENTES DE ODIO | 106 | 103 | 225 | 146 |

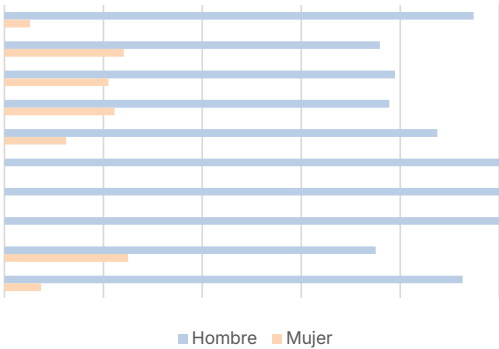


Dado el carácter especialmente vulnerable de la infancia y adolescencia frente a los actos de odio, este análisis se centra exclusivamente en los Detenidos/Investigados de menores con el objetivo de identificar tendencias específicas que permitan diseñar intervenciones preventivas y de protección ajustadas a sus necesidades. Entre 2021 y 2024, los detenidos/investigados por delitos de odio contra menores aumentaron hasta 2023 (225) y descendieron en 2024 (146). La a orientación sexual e identidad de género y el racismo/xenofobia fueron las tipologías con mayor número de autores en todo el periodo. La islamofobia se introdujo por primera vez en 2024 sin ningún caso en esta franja de edad, mientras que la disforia y la discriminación por enfermedad y generacional registraron un fuerte descenso.

4.3 Perfil del AUTOR según grupo de edad: De 18 a 25 años
>>Detenciones/Investigados registradas según ámbito, tipología penal y sexo

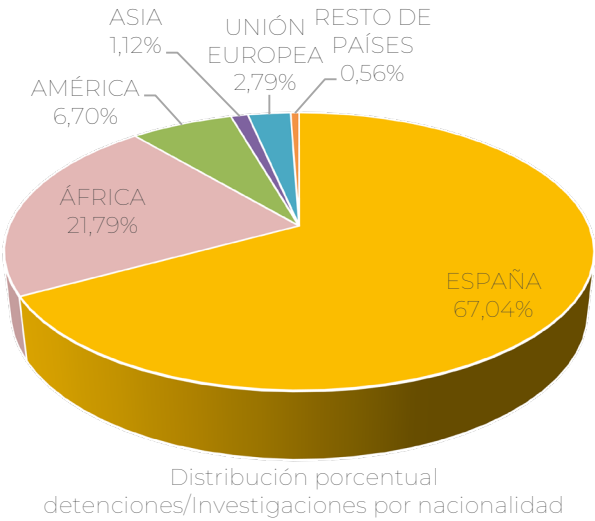
| DETENIDOS/INVESTIGADOS POR DELITOS E INCIDENTES DE ODIO | Hombre | Mujer | Total |
|---|--------|-------|-------|
| ANTIGITANISMO | 2 | 0 | 2 |
| ANTISEMITISMO | 2 | 0 | 2 |
| APOROFOBIA | 11 | 2 | 13 |
| CREENCIAS O PRÁCTICAS RELIGIOSAS | 3 | 0 | 3 |
| DISFOBIA | 1 | 0 | 1 |
| DISCRIMINACIÓN GENERACIONAL | 1 | 0 | 1 |
| DISCRIMINACIÓN POR RAZÓN DE ENFERMEDAD | 0 | 0 | 0 |
| DISCRIMINACIÓN POR RAZÓN DE SEXO/GÉNERO | 11 | 0 | 11 |
| IDEOLOGÍA | 23 | 1 | 24 |
| ISLAMOFOBIA | 3 | 1 | 4 |
| ORIENTACIÓN SEXUAL E IDENTIDAD DE GÉNERO | 44 | 6 | 50 |
| RACISMO/XENOFOBIA | 55 | 11 | 66 |
| TOTAL DELITOS | 156 | 21 | 177 |
| INFRAC.ADM. Y RESTO DE INCIDENTES | 2 | 0 | 2 |
| TOTAL DELITOS E INCIDENTES DE ODIO | 158 | 21 | 179 |

| TIPO DE HECHO | Hombre | Mujer | Total |
|------------------------|--------|-------|-------|
| LESIONES | 55 | 3 | 58 |
| PROMOCIÓN AL ODIO | 22 | 8 | 30 |
| AMENAZAS | 16 | 4 | 20 |
| DISCRIMINACIÓN | 7 | 2 | 9 |
| ENALTECIMIENTO ODIO | 7 | 1 | 8 |
| COACCIONES | 8 | 0 | 8 |
| HUMILLACIÓN DIG. PERS. | 6 | 0 | 6 |
| OTROS CONSTITUCIÓN | 5 | 0 | 5 |
| TRATO DEGRADANTE | 3 | 1 | 4 |
| RESTO | 29 | 2 | 31 |
| TOTAL | 158 | 21 | 179 |



>> Nacionalidad de las víctimas

| NACIONALIDAD | Det/Inv | % |
|---------------------|---------|--------|
| ESPAÑA | 120 | 67,04% |
| EXTRANJEROS | 59 | 32,96% |
| 2.1 ÁFRICA | 39 | 21,79% |
| MARRUECOS | 30 | 16,76% |
| ARGELIA | 7 | 3,91% |
| RESTO | 2 | 1,12% |
| 2.2 AMÉRICA | 12 | 6,70% |
| COLOMBIA | 5 | 2,79% |
| ECUADOR | 2 | 1,12% |
| RESTO | 5 | 2,79% |
| 2.3 ASIA | 1 | 1,12% |
| PAÍS NO CODIFICADO | 1 | 0,56% |
| ISRAEL | 1 | 0,56% |
| 2.4 UNIÓN EUROPEA | 5 | 2,79% |
| RUMANÍA | 4 | 2,23% |
| PORTUGAL | 1 | 0,56% |
| RESTO | 0 | 0,00% |
| 2.5 RESTO DE PAÍSES | 1 | 0,56% |
| TOTAL | 179 | 100% |

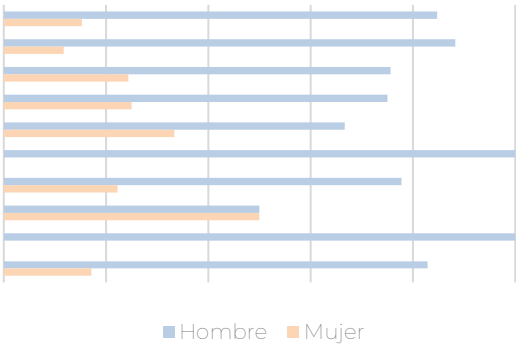


En el grupo de edad “de 18 a 25 años” y “ámbito y tipología delictiva”, se observa que la mayor incidencia y volumen de casos en referencia al sexo masculino se halla en los ámbitos de “racismo y xenofobia” y “orientación sexual e identidad de género”. En relación con las tipologías penales, las lesiones y la promoción/incitación pública al odio se sitúan, cuantitativamente en los primeros puestos. En el sexo femenino la mayor incidencia se da en el ámbito de “racismo/xenofobia”. Los delitos que más se registran son las promoción/incitación pública al odio y las amenazas. Por nacionalidades, los españoles ocupan el 67,04% del total. Dentro del conjunto de autores de nacionalidad extranjera, son los procedentes de Marruecos (16,76%), y Colombia (2,79%) los que suman los valores más elevados.

4.4 Perfil del AUTOR según grupo de edad: De 26 a 40 años
>>Detenciones/investigados registradas según ámbito, tipología penal y sexo

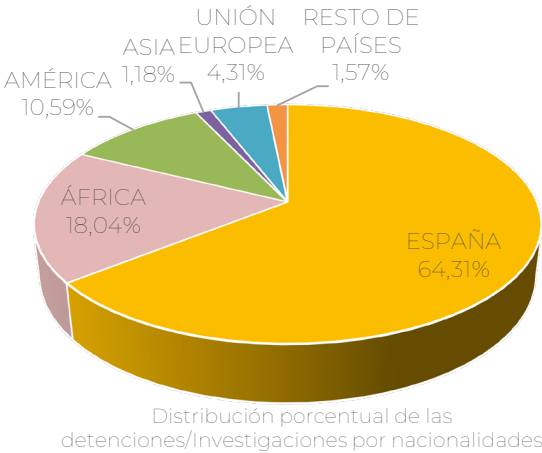
| DETENIDOS/INVESTIGADOS POR DELITOS E INCIDENTES DE ODIO | Hombre | Mujer | Total |
|---|------------|-----------|------------|
| ANTIGITANISMO | 2 | 0 | 2 |
| ANTISEMITISMO | 3 | 0 | 3 |
| APOROFOBIA | 1 | 0 | 1 |
| CREENCIAS O PRÁCTICAS RELIGIOSAS | 4 | 0 | 4 |
| DISFOBIA | 1 | 1 | 2 |
| DISCRIMINACIÓN GENERACIONAL | 2 | 1 | 3 |
| DISCRIMINACIÓN POR RAZÓN DE ENFERMEDAD | 1 | 0 | 1 |
| DISCRIMINACIÓN POR RAZÓN DE SEXO/GÉNERO | 24 | 3 | 27 |
| IDEOLOGÍA | 19 | 2 | 21 |
| ISLAMOFOBIA | 3 | 0 | 3 |
| ORIENTACIÓN SEXUAL E IDENTIDAD DE GÉNERO | 55 | 8 | 63 |
| RACISMO/XENOFOBIA | 95 | 29 | 124 |
| TOTAL DELITOS | 210 | 44 | 254 |
| INFRAC.ADM. Y RESTO DE INCIDENTES | 1 | 0 | 1 |
| TOTAL DELITOS E INCIDENTES DE ODIO | 211 | 44 | 255 |

| TIPO DE HECHO | Hombre | Mujer | Total |
|-------------------------|------------|-----------|------------|
| LESIONES | 61 | 11 | 72 |
| AMENAZAS | 53 | 7 | 60 |
| PROMOCIÓN AL ODIO | 28 | 9 | 37 |
| HUMILLACIÓN DIG. PERS. | 9 | 3 | 12 |
| TRATO DEGRADANTE | 6 | 3 | 9 |
| AMENAZAS A GRUPO ÉTNICO | 9 | 0 | 9 |
| COACCIONES | 7 | 2 | 9 |
| INJURIAS | 3 | 3 | 6 |
| DISCRIMINACIÓN | 6 | 0 | 6 |
| RESTO | 29 | 6 | 35 |
| TOTAL | 211 | 44 | 255 |



>> Nacionalidad de los detenidos/investigados

| NACIONALIDAD | Det/Inv | % |
|---------------------|------------|-------------|
| ESPAÑA | 164 | 64,31% |
| EXTRANJEROS | 91 | 35,69% |
| 2.1 ÁFRICA | 46 | 18,04% |
| MARRUECOS | 32 | 12,55% |
| ARGELIA | 7 | 2,75% |
| RESTO | 7 | 2,75% |
| 2.2 AMÉRICA | 27 | 10,59% |
| COLOMBIA | 9 | 3,53% |
| PARAGUAY | 5 | 1,96% |
| RESTO | 13 | 5,10% |
| 2.3 ASIA | 3 | 1,18% |
| ISRAEL | 1 | 0,39% |
| SIRIA | 1 | 0,39% |
| RESTO | 1 | 0,39% |
| 2.4 UNIÓN EUROPEA | 11 | 4,31% |
| RUMANÍA | 5 | 1,96% |
| ITALIA | 3 | 1,18% |
| RESTO | 3 | 1,18% |
| 2.5 RESTO DE PAÍSES | | 1,57% |
| RESTO | 255 | 100% |

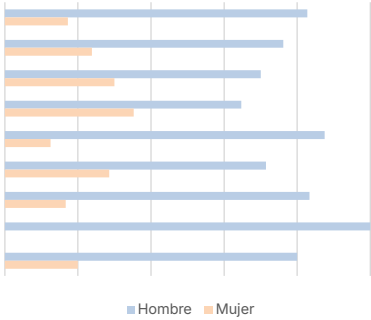


El grupo de edad de "26 a 40 años" y "ámbito y tipología delictiva", muestra que el mayor número de incidentes se da en los ámbitos de "racismo y xenofobia", "orientación sexual e identidad de género" en ambos sexos. Las lesiones, amenazas y promoción/incitación pública al odio, son las infracciones penales que suman mayores registros. Por nacionalidades, los españoles ocupan el 64,31% del total y los de nacionalidad extranjera el 35,69% siendo los procedentes de Marruecos (12,55%), Colombia (3,53%) y Rumanía (1,96%) los que suman más detenciones/investigados.

4.5 Perfil del AUTOR según grupo de edad: De 41 a 50 años
>>Detenciones/Investigados registradas según ámbito, tipología penal y sexo

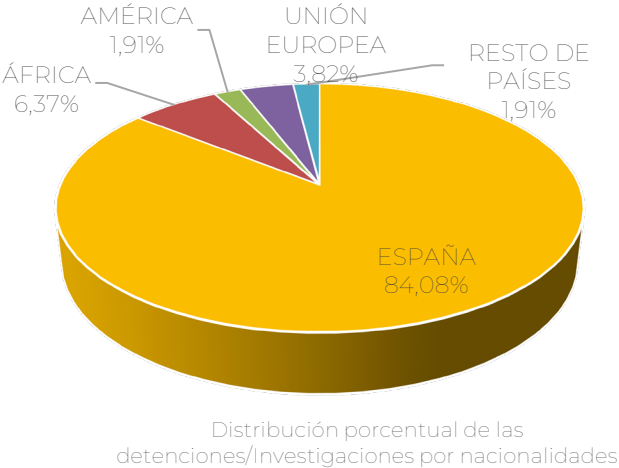
| DETENIDOS/INVESTIGADOS POR DELITOS E INCIDENTES DE ODIO | Hombre | Mujer | Total |
|---|--------|-------|-------|
| ANTIGITANISMO | 1 | 0 | 1 |
| ANTISEMITISMO | 4 | 0 | 4 |
| APOROFOBIA | 0 | 0 | 0 |
| CREENCIAS O PRÁCTICAS RELIGIOSAS | 4 | 1 | 5 |
| DISFOBIA | 0 | 0 | 0 |
| DISCRIMINACIÓN GENERACIONAL | 0 | 0 | 0 |
| DISCRIMINACIÓN POR RAZÓN DE ENFERMEDAD | 0 | 0 | 0 |
| DISCRIMINACIÓN POR RAZÓN DE SEXO/GÉNERO | 16 | 1 | 17 |
| IDEOLOGÍA | 8 | 1 | 9 |
| ISLAMOFOBIA | 2 | 1 | 3 |
| ORIENTACIÓN SEXUAL E IDENTIDAD DE GÉNERO | 27 | 6 | 33 |
| RACISMO/XENOFOBIA | 57 | 27 | 84 |
| TOTAL DELITOS | 119 | 37 | 156 |
| INFRAC.ADM. Y RESTO DE INCIDENTES | 1 | 0 | 1 |
| TOTAL DELITOS E INCIDENTES DE ODIO | 120 | 37 | 157 |

| TIPO DE HECHO | Hombre | Mujer | Total |
|-------------------------|--------|-------|-------|
| AMENAZAS | 24 | 5 | 29 |
| LESIONES | 16 | 5 | 21 |
| PROMOCIÓN AL ODIO | 15 | 6 | 21 |
| TRATO DEGRADANTE | 11 | 6 | 17 |
| COACCIONES | 7 | 1 | 8 |
| HUMILLACIÓN DIG. PER. | 5 | 2 | 7 |
| INJURIAS | 5 | 1 | 6 |
| ENALTECIMIENTO DE ODIO | 6 | 0 | 6 |
| QUEBRANTAMIENTO CONDENA | 4 | 1 | 5 |
| RESTO | 28 | 10 | 38 |
| TOTAL | 120 | 37 | 157 |



>> Nacionalidad de loa detenidos/investigados

| NACIONALIDAD | Det/Inv | % |
|---------------------|---------|--------|
| ESPAÑA | 132 | 84,08% |
| EXTRANJEROS | 25 | 15,92% |
| 2.1 ÁFRICA | 10 | 6,37% |
| MARRUECOS | 4 | 2,55% |
| SENEGAL | 3 | 1,91% |
| RESTO | 3 | 1,91% |
| 2.2 AMÉRICA | 3 | 1,91% |
| COLOMBIA | 2 | 1,27% |
| PARAGUAY | 1 | 0,64% |
| RESTO | 0 | 0,00% |
| 2.3 ASIA | 3 | 1,91% |
| CHINA POPULAR | 1 | 0,64% |
| PAQUISTÁN | 1 | 0,64% |
| RESTO | 1 | 0,64% |
| 2.4 UNIÓN EUROPEA | 6 | 3,82% |
| RUMANÍA | 5 | 3,18% |
| POLONIA | 1 | 0,64% |
| RESTO | 0 | 0,00% |
| 2.5 RESTO DE PAÍSES | 3 | 1,91% |
| TOTAL | 157 | 100% |



El grupo de edad de “41 a 50 años” y “ámbito y tipología delictiva”, muestra que el mayor número de incidentes se da en los ámbitos de “racismo y xenofobia”, “orientación sexual e identidad de género” en ambos sexos. Las amenazas y las lesiones, son las infracciones penales que suman mayores registros. Por nacionalidades, los españoles ocupan el 84,08% del total y los de nacionalidad extranjera el 15,92% siendo los procedentes de Marruecos (2,55%), Colombia (1,27%) y Rumanía (3,25%) los que suman más detenciones/investigados.

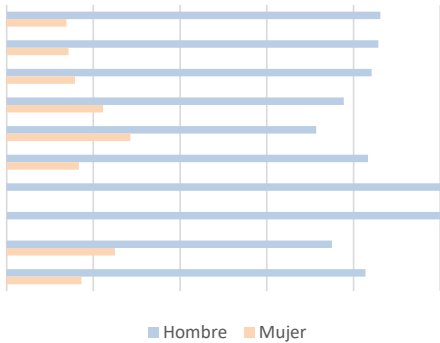


4.6 Perfil del AUTOR según grupo de edad: De 51 a 65

>>Detenidos/Investigados registradas según ámbito, tipología penal y sexo

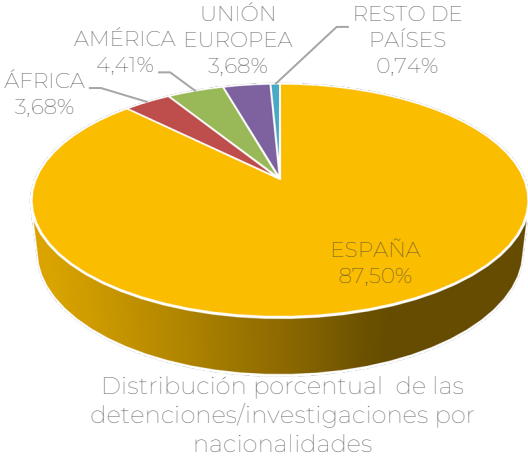
| DETENIDOS/INVESTIGADOS POR DELITOS E INCIDENTES DE ODIO | Hombre | Mujer | Total |
|---|------------|-----------|------------|
| ANTIGITANISMO | 3 | 0 | 3 |
| ANTISEMITISMO | 1 | 0 | 1 |
| APOROFOBIA | 0 | 0 | 0 |
| CREENCIAS O PRÁCTICAS RELIGIOSAS | 5 | 0 | 5 |
| DISFOBIA | 1 | 1 | 2 |
| DISCRIMINACIÓN GENERACIONAL | 2 | 0 | 2 |
| DISCRIMINACIÓN POR RAZÓN DE ENFERMEDAD | 0 | 0 | 0 |
| DISCRIMINACIÓN POR RAZÓN DE SEXO/GÉNERO | 4 | 2 | 6 |
| IDEOLOGÍA | 1 | 0 | 1 |
| ISLAMOFOBIA | 2 | 1 | 3 |
| ORIENTACIÓN SEXUAL E IDENTIDAD DE GÉNERO | 21 | 3 | 24 |
| RACISMO/XENOFOBIA | 74 | 15 | 89 |
| TOTAL DELITOS | 114 | 22 | 136 |
| INFRAC.ADM. Y RESTO DE INCIDENTES | 0 | 0 | 0 |
| TOTAL DELITOS E INCIDENTES DE ODIO | 114 | 22 | 136 |

| TIPO DE HECHO | Hombre | Mujer | Total |
|-------------------------|------------|-----------|------------|
| AMENAZAS | 26 | 4 | 30 |
| LESIONES | 18 | 3 | 21 |
| PROMOCIÓN AL ODIO | 16 | 3 | 19 |
| COACCIONES | 7 | 2 | 9 |
| INJURIAS | 5 | 2 | 7 |
| AMENAZAS A GRUPO ÉTNICO | 5 | 2 | 7 |
| HUMILLACIÓN DIG. PER. | 5 | 0 | 5 |
| TRATO DEGRADANTE | 4 | 0 | 4 |
| ENALTECIMIENTO ODIO | 3 | 1 | 4 |
| RESTO | 25 | 5 | 30 |
| TOTAL | 114 | 22 | 136 |



>> Nacionalidad de los detenidos/investigados

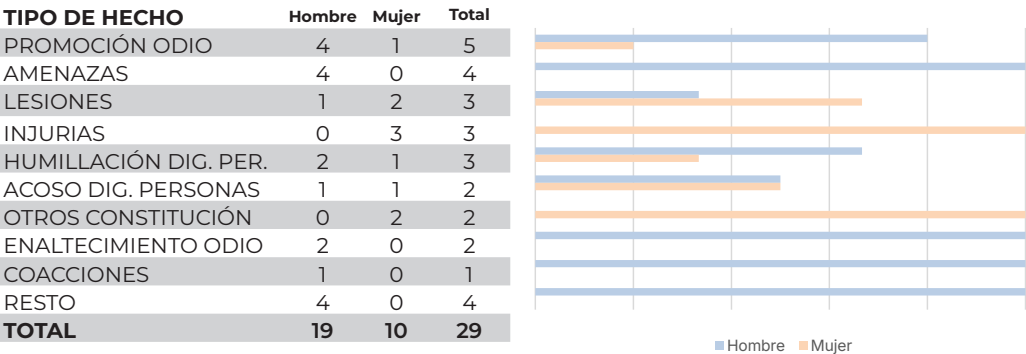
| NACIONALIDAD | Det/Inv | % |
|----------------------|------------|-------------|
| ESPAÑA | 119 | 87,50% |
| EXTRANJEROS | 17 | 12,50% |
| 2.1 ÁFRICA | 5 | 3,68% |
| MARRUECOS | 5 | 3,68% |
| 2.2 AMÉRICA | 6 | 4,41% |
| COLOMBIA | 2 | 1,47% |
| REPÚBLICA DOMINICANA | 1 | 0,74% |
| RESTO | 3 | 2,21% |
| 2.4 UNIÓN EUROPEA | 5 | 3,68% |
| PORTUGAL | 1 | 0,74% |
| ALEMANIA | 1 | 0,74% |
| RESTO | 3 | 2,21% |
| 2.5 RESTO DE PAÍSES | 1 | 0,74% |
| TOTAL | 136 | 100% |



El grupo de edad de "51 a 65 años" y "ámbito y tipología delictiva", muestra que el mayor número de incidentes se da en los ámbitos de "racismo y xenofobia", "orientación sexual e identidad de género" en ambos sexos. Las amenazas, las lesiones y promoción/incitación pública al odio, son las infracciones penales que suman mayores registros. Por nacionalidades, los españoles ocupan el 87,50% del total y los de nacionalidad extranjera el 12,50% siendo los procedentes de Marruecos (3,68%), y Colombia (1,47%) los que suman más detenciones/investigados.

4.7 Perfil del AUTOR según grupo de edad: MAYORES de 65 años
>>Detenidos/Investigados registradas según ámbito, tipología penal y sexo

| DETENIDOS/INVESTIGADOS POR DELITOS E INCIDENTES DE ODIO | Hombre | Mujer | Total |
|---|-----------|-----------|-----------|
| ANTIGITANISMO | 0 | 0 | 0 |
| ANTISEMITISMO | 0 | 0 | 0 |
| APOROFOBIA | 0 | 1 | 1 |
| CREENCIAS O PRÁCTICAS RELIGIOSAS | 2 | 0 | 2 |
| DISFOBIA | 0 | 0 | 0 |
| DISCRIMINACIÓN GENERACIONAL | 0 | 0 | 0 |
| DISCRIMINACIÓN POR RAZÓN DE ENFERMEDAD | 0 | 0 | 0 |
| DISCRIMINACIÓN POR RAZÓN DE SEXO/GÉNERO | 1 | 0 | 1 |
| IDEOLOGÍA | 2 | 0 | 2 |
| ISLAMOFOBIA | 0 | 0 | 0 |
| ORIENTACIÓN SEXUAL E IDENTIDAD DE GÉNERO | 3 | 3 | 6 |
| RACISMO/XENOFOBIA | 11 | 6 | 17 |
| TOTAL DELITOS | 19 | 10 | 29 |
| INFRAC.ADM. Y RESTO DE INCIDENTES | 0 | 0 | 0 |
| TOTAL DELITOS E INCIDENTES DE ODIO | 19 | 10 | 29 |



>> Nacionalidad de los detenidos/investigados

| NACIONALIDAD | Det/Inv | % |
|--------------|-----------|-------------|
| ESPAÑA | 28 | 96,55% |
| EXTRANJEROS | 1 | 3,45% |
| 2.1 ÁFRICA | 1 | 0,00% |
| MARRUECOS | 1 | 3,45% |
| TOTAL | 29 | 100% |

De las cifras de autores según el grupo de edad: “mayores de 65 años” y “ámbito y tipología delictiva”, se observa que, en el caso del sexo masculino, el ámbito de “racismo/xenofobia”, seguido de “orientación sexual e identidad de género” son los más numerosos y la tipología penal que se ha registrado en mayor medida es la promoción/incitación pública al odio. En el sexo femenino son los ámbitos de “racismo/xenofobia”, “orientación sexual e identidad de género” y “aporofobia” los únicos que presentan valores y en las tipologías penales más destacadas son las injurias y otros contra la constitución. Por nacionalidades, los españoles representan del total de las detenciones e investigados en esta franja de edad el 96,55%, en el caso de los extranjeros es un 3,45%.

A large white graphic consisting of a right-pointing triangle followed by the number 5, set against a background of diagonal brown stripes.

▶5

DELITOS
DE ODIO
A TRAVÉS DE
INTERNET
Y REDES
SOCIALES



5. DELITOS E INCIDENTES DE ODO COMETIDOS A TRAVÉS DE INTERNET

5.1 Delitos de odio cometidos a través de internet y redes sociales

>> Hechos conocidos registrados

| | 2023 | 2024 | Var. % 24/23 |
|--|------------|------------|---------------|
| ANTIGITANISMO | 17 | 4 | -76,47% |
| ANTISEMITISMO | 7 | 11 | 57,14% |
| APOROFOBIA | 2 | 2 | 0% |
| CREENCIAS O PRÁCTICAS RELIGIOSAS | 4 | 4 | 0% |
| DISFOBIA | 12 | 10 | -16,67% |
| DISCRIMINACIÓN GENERACIONAL | 3 | 2 | -33,33% |
| DISCRIMINACIÓN POR RAZÓN DE ENFERMEDAD | 2 | 0 | -100% |
| DISCRIMINACIÓN POR RAZÓN DE SEXO/GÉNERO | 18 | 18 | 0% |
| IDEOLOGÍA | 58 | 31 | -46,55% |
| ISLAMOFOBIA | - | 2 | - |
| ORIENTACIÓN SEXUAL E IDENTIDAD DE GÉNERO | 58 | 71 | 22,41% |
| RACISMO/XENOFOBIA | 38 | 56 | 47,37% |
| TOTAL DELITOS | 219 | 211 | -3,65% |
| INFRAC.ADM. Y RESTO DE INCIDENTES | 4 | 4 | 0% |
| TOTAL DELITOS E INCIDENTES DE ODO | 223 | 215 | -3,59% |

>>Hechos esclarecidos

| | 2023 | 2024 | Var. % 24/23 |
|--|------------|------------|---------------|
| ANTIGITANISMO | 3 | 4 | 33,33% |
| ANTISEMITISMO | 6 | 6 | 0 |
| APOROFOBIA | 0 | 0 | - |
| CREENCIAS O PRÁCTICAS RELIGIOSAS | 3 | 2 | -33,33% |
| DISFOBIA | 10 | 5 | -50% |
| DISCRIMINACIÓN GENERACIONAL | 5 | 1 | -80% |
| DISCRIMINACIÓN POR RAZÓN DE ENFERMEDAD | 2 | 0 | -100% |
| DISCRIMINACIÓN POR RAZÓN DE SEXO/GÉNERO | 8 | 9 | 12,50% |
| IDEOLOGÍA | 21 | 12 | -42,86% |
| ISLAMOFOBIA | - | 1 | - |
| ORIENTACIÓN SEXUAL E IDENTIDAD DE GÉNERO | 34 | 50 | 47,06% |
| RACISMO/XENOFOBIA | 31 | 46 | 48,39% |
| TOTAL DELITOS | 123 | 136 | 10,57% |
| INFRAC.ADM. Y RESTO DE INCIDENTES | 0 | 0 | - |
| TOTAL DELITOS E INCIDENTES DE ODO | 123 | 136 | 10,57% |

Entre los hechos conocidos relativos a los delitos de odio que se hayan podido cometer a través de Internet o redes sociales, los ámbitos de "orientación sexual e identidad de género", y "racismo/xenofobia", son los que muestran mayor incidencia en 2024, con un total de 215 hechos conocidos, un -3,59% menos respecto al año anterior. Entre los ámbitos que más han aumentado con respecto al año anterior, destacan "antisemitismo" que presenta una variación del 57,14%. En el cómputo global los hechos conocidos registrados han disminuido un -3,59%. Respecto de los hechos esclarecidos, un campo nuevo en este informe, la variación más alta se refleja en el ámbito de "racismo y xenofobia" con un 48,39% seguido de "orientación sexual e identidad de género" con 47,06%. En el cómputo global se han esclarecido un 10,57% más respecto del año anterior.

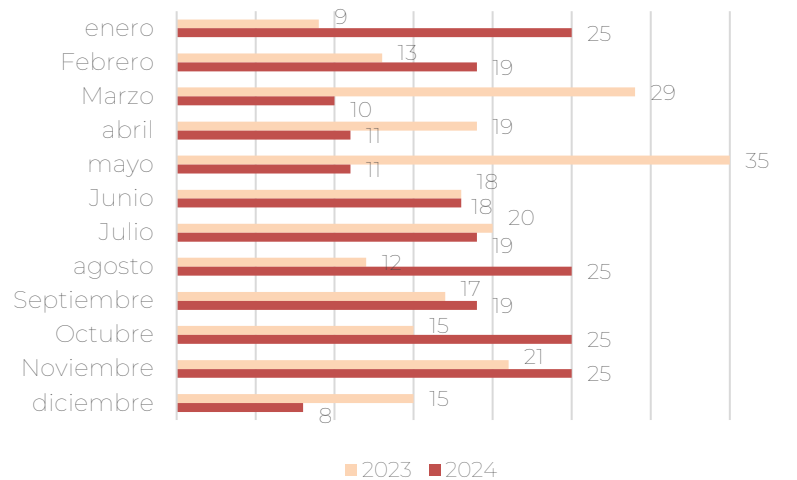


5.2 Distribución de los hechos conocidos por tipología y mes

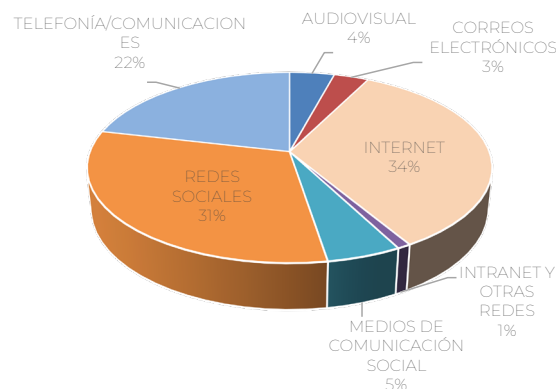
>>Distribución hechos conocidos por tipología delictiva

| TIPO DE HECHO | 2024 |
|---|------------|
| AMENAZAS | 54 |
| PROMOCIÓN/INCITACIÓN PÚBLICA AL ODIO, HOSTILIDAD, DISCRIMINACIÓN | 47 |
| TRATO DEGRADANTE | 20 |
| INJURIAS | 16 |
| HUMILLACIÓN/MENOSPRECIO/DESCRÉDITO CONTRA LA DIGNIDAD DE PERSONAS | 11 |
| ENALTECIMIENTO O JUSTIFICACIÓN DE LOS DELITOS DE ODIO | 10 |
| ACOSO CONTRA LA LIBERTAD DE LAS PERSONAS | 10 |
| DISCRIMINACIÓN | 8 |
| AMENAZAS A GRUPO ÉTNICO CULTURAL O RELIGIOSO | 6 |
| RESTO | 33 |
| TOTAL | 215 |

>>Distribución mensual de tipos de hecho



>> Distribución por medio empleado



Respecto a la distribución de hechos registrados cometidos a través de internet, por tipología delictiva, encabezan la lista las amenazas, la promoción/incitación pública al odio, hostilidad y humillación, y el trato degradante. En cuanto a la distribución mensual de los hechos, los meses de enero, octubre y noviembre recogen el mismo número de hechos (25), contrastando con el año anterior que fue mayo (35) y marzo (29). La distribución por medio empleado, los más caracterizados, son Internet, y las redes sociales con un 34% y un 31% respectivamente, seguido de telefonía/telecomunicaciones, medios de comunicación social y audiovisual tal y como muestra la figura superior.



▶6

SÍNTESIS



6. SÍNTESIS DEL INFORME

Continuando con la tendencia de años anteriores, el Ministerio del Interior publica el "Informe sobre la evolución de los delitos e incidentes de odio en España", mediante la descripción segregada de los datos disponibles, entre los que podemos encontrar la evolución global de los hechos conocidos, el grupo de edad, el ámbito, tipología delictiva, el perfil de la víctima y autor y la distribución territorial, entre otros.

Los datos estadísticos computados a lo largo de 2024 muestran que el total de delitos e incidentes de odio registrados por las Fuerzas y Cuerpos de Seguridad en España asciende a 1955 hechos, un -13,8% menos que en 2023, de los cuales, 1869 son delitos de odio y 86 hechos se corresponden con infracciones administrativas y resto de incidentes. En cuanto a los delitos registrados, se distribuyen entre los siguientes ámbitos:

- Antigitanismo: 18
- Antisemitismo: 37
- Aporofobia: 24
- Creencias o prácticas religiosas: 59
- Disfobia: 31
- Discriminación generacional: 16
- Discriminación por razón de enfermedad: 9
- Discriminación por sexo/género: 181
- Ideología: 147
- Islamofobia: 15
- Orientación sexual e identidad de género: 528
- Racismo/xenofobia: 804

Rompiendo la tendencia de los tres años anteriores, los hechos registrados han disminuido, 1.869 en 2022, 2.268 en 2023 y 1955 en 2024, lo que frena la tendencia alcista.

Tras haber llevado a cabo una revisión general del conjunto de datos expuestos en este informe, se han derivado conclusiones que resumen la información proporcionada:

- El ámbito que mayor número de delitos registra en el año 2024 es el de "racismo/xenofobia" con 804 hechos conocidos constitutivos de delitos de odio, habiendo descendido con respecto al año 2023 un -6,07%, seguido de los ámbitos de "orientación sexual e identidad de género" con 528 hechos conocidos, que representa un ascenso de 1,15% con respecto a las cifras del año 2023 y "discriminación de sexo/género" con 181 hechos conocidos de delitos de odio durante el año 2024, suponiendo un descenso del -12,14% con respecto al año 2023.



-Paralelamente, pero refiriéndonos a la variación interanual, los ámbitos en los que los delitos de odio han registrado un mayor aumento han sido "antisemitismo" suponiendo un 60,87% con 14 hechos conocidos más que en el año 2023 y con respecto al año anterior, y "aporofobia" con una variación del 33,33% que representan 6 hechos conocidos más en comparación con los datos presentados de 2023.

-Es de reseñar que las cifras de la mayoría los ámbitos han descendido con respecto al año 2023 siendo el ámbito con mayor variación el de ideología con un -58,24%, seguido de antigitanismo con un -51,35%.

-La asignación mensual del fenómeno nos muestra que los meses en los que se registraron mayor número de delitos e incidentes de odio fueron en noviembre (192), mayo (188) y octubre (183) cambiando la estacionalidad habitual de los años anteriores de mayo, junio y julio.

-De los hechos registrados se puede extraer que los lugares específicos donde se han producido con mayor frecuencia la comisión de las conductas calificadas como delitos e incidentes de odio son las vías de comunicación, siendo de 715 en términos cuantitativos. En esta clasificación le siguen los ocurridos en ,viviendas, instalaciones, establecimientos, espacios abiertos, otras dependencias, medios de transporte, y recintos.

-La mayor victimización se produce en personas de sexo masculino (59,91%), y el grupo de edad más victimizado se ha dado en el grupo de edades comprendidas entre los 26 y 40 años (34,67%). Los menores de edad constituyen el 12,77%, una cifra ligeramente menos elevada que en el año 2023 (14,82%). El grupo de edad entre 18 y 25 años asciende con respecto al año anterior y pasa de un 15,48% a un 18,75%.

-Del análisis realizado sobre la distribución global de los delitos e incidentes de odio conocidos por ámbito y sexo, las víctimas de ambos sexos presentan el porcentaje más alto en "racismo/xenofobia".

-La distribución de las víctimas según su nacionalidad refleja que en primer lugar se encuentran las de nacionalidad española con el 60,11% del total, siendo la cifra de extranjeras de un 39,89%, ligeramente menor al año anterior con un 37,85%. Dentro del conjunto de las víctimas de nacionalidad extranjera, las que contabilizan valores más elevados son las procedentes de Marruecos (8,77%).

-El perfil del responsable detenido/investigado por "delitos de odio", indica que es principalmente de sexo masculino (81,88%). El rango de edad con mayor número de autores de estos hechos es el de "26 a 40 años", en concreto, el 28,18%.

-Los datos recogidos en el Sistema Estadístico de Criminalidad (SEC) muestran que las lesiones, amenazas, y la promoción/incitación pública al odio, y el trato degradante, por este orden, determinan las principales



causas de las detenciones e investigados entre los hombres autores. En el caso de las mujeres son promoción e incitación pública al odio, lesiones, y las amenazas las principales tipologías delictivas asociadas a su investigación y detención.

-La mayoría de las detenciones/investigados por delitos de odio son de nacionalidad española (75,58%). Sin embargo, entre los de nacionalidad extranjera (24,42%), son los procedentes de Marruecos, Colombia y Rumanía, los que registran un mayor volumen de casos.

-Entre los hechos conocidos por las Fuerzas y Cuerpos de Seguridad relativos a los "delitos de discurso de odio" que se hayan podido cometer a través de Internet, redes sociales y medios de comunicación, los ámbitos de "orientación sexual e identidad de género" y "racismo/xenofobia" son los que muestran mayor incidencia en 2024, aumentando un 22,41% y 47,37% respectivamente. Las amenazas, promoción/incitación pública al odio y trato degradante, se computan como los hechos delictivos que más se repiten, siendo Internet (34%), las redes sociales (31%) los medios más empleados para la comisión de estos hechos. A continuación, se emplean telefonía/comunicaciones (22%).



7

ANEXO
DATOS
ESTADÍSTICOS

7. ANEXO - Datos estadísticos

7.1 Datos de HECHOS CONOCIDOS desagregados por CC.AA.

| | TOTAL HECHOS CONOCIDOS | Infracciones penales | | | | | | | | | | | | Total infracciones admin. y resto incidentes |
|------------------------------|------------------------|----------------------|---------------|------------|----------------------------------|----------|-----------------------------|---------------------------|----------------------------|-----------|-------------|---------------------------|-------------------|--|
| | | ANTIGITANISMO | ANTISEMITISMO | APOROFOBIA | CREENCIAS O PRÁCTICAS RELIGIOSAS | DISFOBIA | DISCRIMINACIÓN GENERACIONAL | DISCRIMINACIÓN ENFERMEDAD | DISCRIMINACIÓN SEXO/GÉNERO | IDEOLOGÍA | ISLAMOFOBIA | ORIENTACIÓN SEXUAL/GÉNERO | RACISMO/XENOFOBIA | |
| ANDALUCÍA | 223 | 4 | 2 | 4 | 7 | 5 | 2 | 2 | 21 | 7 | 3 | 78 | 78 | 10 |
| ARAGÓN | 52 | 0 | 1 | 0 | 2 | 1 | 0 | 0 | 0 | 10 | 0 | 13 | 22 | 3 |
| ASTURIAS (PRINCIPADO DE) | 45 | 1 | 1 | 0 | 2 | 0 | 0 | 0 | 0 | 10 | 0 | 8 | 19 | 4 |
| BALEARES (ILLES) | 51 | 1 | 1 | 2 | 2 | 0 | 0 | 0 | 3 | 2 | 0 | 10 | 21 | 9 |
| CANARIAS | 78 | 0 | 0 | 1 | 2 | 0 | 0 | 1 | 7 | 1 | 0 | 26 | 35 | 5 |
| CANTABRIA | 22 | 0 | 0 | 0 | 1 | 0 | 1 | 0 | 3 | 0 | 0 | 10 | 7 | 0 |
| CASTILLA - LA MANCHA | 63 | 3 | 0 | 0 | 5 | 1 | 3 | 1 | 3 | 6 | 1 | 16 | 24 | 0 |
| CASTILLA Y LEÓN | 93 | 4 | 4 | 2 | 1 | 2 | 0 | 1 | 9 | 15 | 1 | 17 | 35 | 2 |
| CATALUÑA | 291 | 0 | 9 | 6 | 8 | 9 | 0 | 0 | 9 | 34 | 0 | 116 | 96 | 4 |
| COMUNITAT VALECIANA | 254 | 1 | 3 | 3 | 5 | 1 | 2 | 1 | 29 | 11 | 5 | 59 | 126 | 8 |
| EXTREMADURA | 22 | 0 | 0 | 0 | 0 | 0 | 0 | 0 | 0 | 5 | 0 | 8 | 7 | 2 |
| GALICIA | 77 | 1 | 3 | 1 | 1 | 4 | 0 | 0 | 3 | 5 | 0 | 16 | 38 | 5 |
| MADRID (COMUNIDAD DE) | 272 | 1 | 9 | 4 | 3 | 5 | 3 | 3 | 30 | 9 | 4 | 60 | 116 | 25 |
| MURCIA (REGIÓN DE) | 48 | 0 | 2 | 1 | 4 | 0 | 0 | 0 | 5 | 1 | 1 | 15 | 14 | 5 |
| NAVARRA (COMUNIDAD FORAL DE) | 95 | 2 | 0 | 0 | 4 | 1 | 5 | 0 | 45 | 10 | 0 | 14 | 13 | 1 |
| PAÍS VASCO | 241 | 0 | 2 | 0 | 7 | 2 | 0 | 0 | 9 | 18 | 0 | 54 | 147 | 2 |
| RIOJA (LA) | 13 | 0 | 0 | 0 | 2 | 0 | 0 | 0 | 2 | 1 | 0 | 5 | 3 | 0 |
| CIUDAD AUTÓNOMA DE CEUTA | 7 | 0 | 0 | 0 | 3 | 0 | 0 | 0 | 2 | 0 | 0 | 1 | 1 | 0 |
| CEIUDAD AUTÓNOMA DE MELILLA | 7 | 0 | 0 | 0 | 0 | 0 | 0 | 0 | 1 | 2 | 0 | 1 | 2 | 1 |
| EN EL EXTRAJNERO | 1 | 0 | 0 | 0 | 0 | 0 | 0 | 0 | 0 | 0 | 0 | 0 | 0 | 0 |
| DESCONOCIDO | 0 | 0 | 0 | 0 | 0 | 0 | 0 | 0 | 0 | 0 | 0 | 1 | 0 | 0 |



7.2 Datos de HECHOS CONOCIDOS desagregados por provincias

| | TOTAL HECHOS CONOCIDOS | Infracciones penales | | | | | | | | | | | | Total infracciones admin. y resto incidentes |
|--------------------|------------------------|----------------------|---------------|------------|----------------------------------|----------|-----------------------------|---------------------------|----------------------------|-----------|-------------|---------------------------|-------------------|--|
| | | ANTIGITANISMO | ANTISEMITISMO | APOROFOBIA | CREENCIAS O PRÁCTICAS RELIGIOSAS | DISFOBIA | DISCRIMINACIÓN GENERACIONAL | DISCRIMINACIÓN ENFERMEDAD | DISCRIMINACIÓN SEXO/GÉNERO | IDEOLOGÍA | ISLAMOFOBIA | ORIENTACIÓN SEXUAL/GÉNERO | RACISMO/XENOFOBIA | |
| Albacete | 10 | 1 | 0 | 0 | 0 | 0 | 0 | 0 | 0 | 0 | 0 | 3 | 6 | 0 |
| Alicante/Alacant | 82 | 0 | 1 | 0 | 3 | 0 | 1 | 0 | 9 | 3 | 0 | 22 | 41 | 2 |
| Almería | 19 | 0 | 0 | 0 | 1 | 0 | 0 | 0 | 3 | 0 | 0 | 11 | 3 | 1 |
| Araba/Álava | 22 | 0 | 0 | 0 | 2 | 0 | 0 | 0 | 0 | 2 | 0 | 5 | 12 | 1 |
| Asturias | 45 | 1 | 1 | 0 | 2 | 0 | 0 | 0 | 0 | 10 | 0 | 8 | 19 | 4 |
| Ávila | 5 | 0 | 0 | 0 | 0 | 0 | 0 | 0 | 0 | 0 | 0 | 3 | 2 | 0 |
| Badajoz | 7 | 0 | 0 | 0 | 0 | 0 | 0 | 0 | 0 | 2 | 0 | 1 | 4 | 0 |
| Baleares(Illes) | 51 | 1 | 1 | 2 | 2 | 0 | 0 | 0 | 3 | 2 | 0 | 10 | 21 | 9 |
| Barcelona | 205 | 0 | 8 | 6 | 7 | 5 | 0 | 0 | 7 | 24 | 0 | 75 | 69 | 4 |
| Bizkaia | 122 | 0 | 1 | 0 | 4 | 2 | 0 | 0 | 1 | 10 | 0 | 30 | 73 | 1 |
| Burgos | 30 | 2 | 4 | 0 | 0 | 0 | 0 | 0 | 0 | 9 | 0 | 6 | 8 | 1 |
| Cáceres | 15 | 0 | 0 | 0 | 0 | 0 | 0 | 0 | 0 | 3 | 0 | 7 | 3 | 2 |
| Cádiz | 18 | 1 | 0 | 0 | 0 | 0 | 0 | 0 | 2 | 1 | 0 | 8 | 2 | 4 |
| Cantabria | 22 | 0 | 0 | 0 | 1 | 0 | 1 | 0 | 3 | 0 | 0 | 10 | 7 | 0 |
| Castellón/Castelló | 27 | 0 | 0 | 0 | 1 | 0 | 0 | 0 | 2 | 3 | 2 | 2 | 17 | 0 |
| Ciudad Real | 14 | 1 | 0 | 0 | 1 | 0 | 2 | 0 | 2 | 3 | 1 | 0 | 4 | 0 |
| Córdoba | 17 | 0 | 0 | 0 | 0 | 0 | 0 | 0 | 1 | 4 | 0 | 6 | 6 | 0 |
| Coruña (A) | 37 | 1 | 1 | 0 | 0 | 3 | 0 | 0 | 2 | 3 | 0 | 7 | 17 | 3 |
| Cuenca | 4 | 0 | 0 | 0 | 1 | 0 | 0 | 0 | 0 | 1 | 0 | 1 | 1 | 0 |
| Guipuzkoa | 97 | 0 | 1 | 0 | 1 | 0 | 0 | 0 | 8 | 6 | 0 | 19 | 62 | 0 |
| Girona | 33 | 0 | 0 | 0 | 0 | 1 | 0 | 0 | 2 | 4 | 0 | 18 | 8 | 0 |
| Granada | 18 | 0 | 0 | 0 | 0 | 3 | 0 | 0 | 3 | 0 | 1 | 4 | 6 | 1 |
| Guadalajara | 4 | 0 | 0 | 0 | 0 | 1 | 0 | 1 | 1 | 0 | 0 | 1 | 0 | 0 |
| Huelva | 11 | 0 | 0 | 0 | 0 | 1 | 0 | 0 | 1 | 0 | 0 | 4 | 5 | 0 |
| Huesca | 11 | 0 | 0 | 0 | 1 | 0 | 0 | 0 | 0 | 2 | 0 | 2 | 6 | 0 |
| Jaén | 23 | 3 | 0 | 0 | 1 | 0 | 0 | 0 | 1 | 0 | 0 | 7 | 10 | 1 |
| León | 12 | 0 | 0 | 0 | 1 | 0 | 0 | 1 | 2 | 2 | 0 | 3 | 2 | 1 |

| | | | | | | | | | | | | | | |
|------------------------|-----|---|---|---|---|---|---|---|----|----|---|----|-----|----|
| Lleida | 25 | 0 | 0 | 0 | 0 | 2 | 0 | 0 | 0 | 3 | 0 | 6 | 14 | 0 |
| Lugo | 4 | 0 | 0 | 0 | 0 | 1 | 0 | 0 | 0 | 0 | 0 | 1 | 2 | 0 |
| Madrid | 272 | 1 | 9 | 4 | 3 | 5 | 3 | 3 | 30 | 9 | 4 | 60 | 116 | 25 |
| Málaga | 43 | 0 | 2 | 0 | 3 | 1 | 0 | 2 | 1 | 0 | 2 | 14 | 17 | 1 |
| Murcia | 48 | 0 | 2 | 1 | 4 | 0 | 0 | 0 | 5 | 1 | 1 | 15 | 14 | 5 |
| Navarra | 95 | 2 | 0 | 0 | 4 | 1 | 5 | 0 | 45 | 10 | 0 | 14 | 13 | 1 |
| Ourense | 11 | 0 | 0 | 0 | 0 | 0 | 0 | 0 | 0 | 1 | 0 | 3 | 7 | 0 |
| Palencia | 8 | 0 | 0 | 0 | 0 | 0 | 0 | 0 | 3 | 0 | 0 | 1 | 4 | 0 |
| Palmas (Las) | 46 | 0 | 0 | 1 | 2 | 0 | 0 | 1 | 3 | 1 | 0 | 14 | 22 | 2 |
| Pontevedra | 25 | 0 | 2 | 1 | 1 | 0 | 0 | 0 | 1 | 1 | 0 | 5 | 12 | 2 |
| Rioja (La) | 13 | 0 | 0 | 0 | 2 | 0 | 0 | 0 | 2 | 1 | 0 | 5 | 3 | 0 |
| Salamanca | 2 | 0 | 0 | 0 | 0 | 0 | 0 | 0 | 0 | 0 | 0 | 0 | 2 | 0 |
| Santa Cruz de Tenerife | 32 | 0 | 0 | 0 | 0 | 0 | 0 | 0 | 4 | 0 | 0 | 12 | 13 | 3 |
| Segovia | 6 | 1 | 0 | 0 | 0 | 0 | 0 | 0 | 1 | 0 | 0 | 0 | 4 | 0 |
| Sevilla | 74 | 0 | 0 | 4 | 2 | 0 | 2 | 0 | 9 | 2 | 0 | 24 | 29 | 2 |
| Soria | 1 | 0 | 0 | 0 | 0 | 0 | 0 | 0 | 0 | 1 | 0 | 0 | 0 | 0 |
| Tarragona | 28 | 0 | 1 | 0 | 1 | 1 | 0 | 0 | 0 | 3 | 0 | 17 | 5 | 0 |
| Teruel | 2 | 0 | 0 | 0 | 0 | 0 | 0 | 0 | 0 | 0 | 0 | 1 | 1 | 0 |
| Toledo | 31 | 1 | 0 | 0 | 3 | 0 | 1 | 0 | 0 | 2 | 0 | 11 | 13 | 0 |
| Valencia/València | 145 | 1 | 2 | 3 | 1 | 1 | 1 | 1 | 18 | 5 | 3 | 35 | 68 | 6 |
| Valladolid | 17 | 0 | 0 | 0 | 0 | 1 | 0 | 0 | 1 | 3 | 1 | 2 | 9 | 0 |
| Zamora | 12 | 1 | 0 | 2 | 0 | 1 | 0 | 0 | 2 | 0 | 0 | 2 | 4 | 0 |
| Zaragoza | 39 | 0 | 1 | 0 | 1 | 1 | 0 | 0 | 0 | 8 | 0 | 10 | 15 | 3 |
| Ceuta | 7 | 0 | 0 | 0 | 3 | 0 | 0 | 0 | 2 | 0 | 0 | 1 | 1 | 0 |
| Melilla | 7 | 0 | 0 | 0 | 0 | 0 | 0 | 0 | 1 | 2 | 0 | 1 | 2 | 1 |
| En el extranjero | 0 | 0 | 0 | 0 | 0 | 0 | 0 | 0 | 0 | 0 | 0 | 0 | 0 | 0 |
| Desconocido | 1 | 0 | 0 | 0 | 0 | 0 | 0 | 0 | 0 | 0 | 0 | 1 | 0 | 0 |

7.3 Datos de VICTIMIZACIONES desagregados por CC.AA.

| | Infracciones penales | | | | | | | | | | | | | Total infracciones admin. y resto incidentes |
|------------------------------|------------------------|---------------|---------------|------------|----------------------------------|----------|-----------------------------|---------------------------|----------------------------|-----------|-------------|---------------------------|-------------------|--|
| | TOTAL HECHOS CONOCIDOS | ANTIGITANISMO | ANTISEMITISMO | APOROFOBIA | CREENCIAS O PRÁCTICAS RELIGIOSAS | DISFOBIA | DISCRIMINACIÓN GENERACIONAL | DISCRIMINACIÓN ENFERMEDAD | DISCRIMINACIÓN SEXO/GÉNERO | IDEOLOGÍA | ISLAMOFOBIA | ORIENTACIÓN SEXUAL/GÉNERO | RACISMO/XENOFOBIA | |
| ANDALUCÍA | 205 | 3 | 2 | 3 | 5 | 4 | 1 | 2 | 19 | 7 | 3 | 76 | 73 | 7 |
| ARAGÓN | 48 | 0 | 0 | 0 | 0 | 1 | 0 | 0 | 0 | 10 | 0 | 12 | 24 | 1 |
| ASTURIAS (PRINCIPADO DE) | 38 | 1 | 1 | 0 | 3 | 0 | 0 | 0 | 0 | 5 | 0 | 7 | 20 | 1 |
| BALEARES (ILLES) | 48 | 1 | 0 | 2 | 1 | 0 | 0 | 0 | 2 | 1 | 0 | 10 | 21 | 10 |
| CANARIAS | 79 | 0 | 0 | 1 | 2 | 0 | 0 | 1 | 7 | 1 | 0 | 25 | 37 | 5 |
| CANTABRIA | 15 | 0 | 0 | 0 | 0 | 0 | 1 | 0 | 3 | 0 | 0 | 7 | 4 | 0 |
| CASTILLA - LA MANCHA | 59 | 4 | 0 | 0 | 2 | 1 | 2 | 1 | 3 | 5 | 0 | 16 | 25 | 0 |
| CASTILLA Y LEÓN | 92 | 5 | 0 | 1 | 1 | 2 | 0 | 1 | 10 | 11 | 1 | 17 | 41 | 2 |
| CATALUÑA | 299 | 0 | 7 | 5 | 8 | 12 | 0 | 0 | 13 | 22 | 0 | 131 | 100 | 1 |
| COMUNITAT VALECIANA | 246 | 1 | 2 | 3 | 7 | 1 | 0 | 1 | 28 | 12 | 7 | 64 | 119 | 1 |
| EXTREMADURA | 18 | 0 | 0 | 0 | 0 | 0 | 0 | 0 | 0 | 3 | 0 | 7 | 6 | 2 |
| GALICIA | 69 | 1 | 2 | 1 | 1 | 3 | 0 | 0 | 3 | 4 | 0 | 14 | 39 | 1 |
| MADRID (COMUNIDAD DE) | 245 | 0 | 5 | 4 | 2 | 3 | 3 | 4 | 30 | 8 | 4 | 57 | 110 | 15 |
| MURCIA (REGIÓN DE) | 42 | 0 | 1 | 1 | 4 | 0 | 0 | 0 | 6 | 1 | 0 | 11 | 15 | 3 |
| NAVARRA (COMUNIDAD FORAL DE) | 167 | 1 | 0 | 0 | 1 | 1 | 5 | 0 | 109 | 9 | 0 | 20 | 20 | 1 |
| PAÍS VASCO | 276 | 0 | 2 | 0 | 7 | 2 | 0 | 0 | 9 | 20 | 0 | 59 | 176 | 1 |
| RIOJA (LA) | 12 | 0 | 0 | 0 | 1 | 0 | 0 | 0 | 1 | 1 | 0 | 5 | 4 | 0 |
| CIUDAD AUTÓNOMA DE CEUTA | 6 | 0 | 0 | 0 | 3 | 0 | 0 | 0 | 1 | 0 | 0 | 1 | 1 | 0 |
| CEIUDAD AUTÓNOMA DE MELILLA | 8 | 0 | 0 | 0 | 0 | 0 | 0 | 0 | 1 | 2 | 0 | 1 | 2 | 2 |
| EN EL EXTRAJNERO | 0 | 0 | 0 | 0 | 0 | 0 | 0 | 0 | 0 | 0 | 0 | 0 | 0 | 0 |
| DESCONOCIDO | 1 | 0 | 0 | 0 | 0 | 0 | 0 | 0 | 0 | 0 | 0 | 1 | 0 | 0 |

7.4 Datos de VICTIMIZACIONES desagregados por provincias

| | TOTAL VICTIMIZACIONES | Infracciones penales | | | | | | | | | | | | Total infracciones admin. y resto incidentes |
|--------------------|-----------------------|----------------------|---------------|------------|----------------------------------|----------|-----------------------------|---------------------------|----------------------------|-----------|-------------|---------------------------|-------------------|--|
| | | ANTIGITANISMO | ANTISEMITISMO | APOROFOBIA | CREENCIAS O PRÁCTICAS RELIGIOSAS | DISFOBIA | DISCRIMINACIÓN GENERACIONAL | DISCRIMINACIÓN ENFERMEDAD | DISCRIMINACIÓN SEXO/GÉNERO | IDEOLOGÍA | ISLAMOFOBIA | ORIENTACIÓN SEXUAL/GÉNERO | RACISMO/XENOFOBIA | |
| Albacete | 10 | 1 | 0 | 0 | 0 | 0 | 0 | 0 | 0 | 0 | 0 | 3 | 6 | 0 |
| Alicante/Alacant | 77 | 0 | 1 | 0 | 4 | 0 | 0 | 0 | 8 | 1 | 0 | 24 | 39 | 0 |
| Almería | 15 | 0 | 0 | 0 | 1 | 0 | 0 | 0 | 2 | 0 | 0 | 9 | 2 | 1 |
| Araba/Álava | 24 | 0 | 0 | 0 | 1 | 0 | 0 | 0 | 0 | 2 | 0 | 5 | 16 | 0 |
| Asturias | 38 | 1 | 1 | 0 | 3 | 0 | 0 | 0 | 0 | 5 | 0 | 7 | 20 | 1 |
| Ávila | 8 | 0 | 0 | 0 | 0 | 0 | 0 | 0 | 0 | 0 | 0 | 3 | 5 | 0 |
| Badajoz | 7 | 0 | 0 | 0 | 0 | 0 | 0 | 0 | 0 | 2 | 0 | 1 | 4 | 0 |
| Baleares(Illes) | 48 | 1 | 0 | 2 | 1 | 0 | 0 | 0 | 2 | 1 | 0 | 10 | 21 | 10 |
| Barcelona | 208 | 0 | 7 | 5 | 8 | 7 | 0 | 0 | 10 | 16 | 0 | 89 | 65 | 1 |
| Bizkaia | 145 | 0 | 1 | 0 | 4 | 2 | 0 | 0 | 1 | 13 | 0 | 35 | 88 | 1 |
| Burgos | 25 | 3 | 0 | 0 | 0 | 0 | 0 | 0 | 0 | 6 | 0 | 7 | 8 | 1 |
| Cáceres | 11 | 0 | 0 | 0 | 0 | 0 | 0 | 0 | 0 | 1 | 0 | 6 | 2 | 2 |
| Cádiz | 16 | 1 | 0 | 0 | 0 | 0 | 0 | 0 | 2 | 1 | 0 | 7 | 2 | 3 |
| Cantabria | 15 | 0 | 0 | 0 | 0 | 0 | 1 | 0 | 3 | 0 | 0 | 7 | 4 | 0 |
| Castellón/Castelló | 34 | 0 | 0 | 0 | 2 | 0 | 0 | 0 | 2 | 6 | 4 | 2 | 18 | 0 |
| Ciudad Real | 11 | 1 | 0 | 0 | 0 | 0 | 2 | 0 | 2 | 2 | 0 | 0 | 4 | 0 |
| Córdoba | 16 | 0 | 0 | 0 | 0 | 0 | 0 | 0 | 1 | 4 | 0 | 6 | 5 | 0 |
| Coruña (A) | 31 | 1 | 0 | 0 | 0 | 2 | 0 | 0 | 2 | 2 | 0 | 6 | 18 | 0 |
| Cuenca | 4 | 0 | 0 | 0 | 1 | 0 | 0 | 0 | 0 | 1 | 0 | 1 | 1 | 0 |
| Guipuzkoa | 107 | 0 | 1 | 0 | 2 | 0 | 0 | 0 | 8 | 5 | 0 | 19 | 72 | 0 |
| Girona | 35 | 0 | 0 | 0 | 0 | 1 | 0 | 0 | 3 | 1 | 0 | 20 | 10 | 0 |
| Granada | 19 | 0 | 0 | 0 | 0 | 2 | 0 | 0 | 4 | 0 | 1 | 5 | 6 | 1 |
| Guadalajara | 5 | 0 | 0 | 0 | 0 | 1 | 0 | 1 | 1 | 0 | 0 | 2 | 0 | 0 |
| Huelva | 11 | 0 | 0 | 0 | 0 | 1 | 0 | 0 | 0 | 0 | 0 | 4 | 6 | 0 |
| Huesca | 7 | 0 | 0 | 0 | 0 | 0 | 0 | 0 | 0 | 1 | 0 | 2 | 4 | 0 |
| Jaén | 20 | 2 | 0 | 0 | 1 | 0 | 0 | 0 | 1 | 0 | 0 | 7 | 9 | 0 |
| León | 11 | 0 | 0 | 0 | 1 | 0 | 0 | 1 | 2 | 1 | 0 | 3 | 2 | 1 |

| | | | | | | | | | | | | | | |
|------------------------|-----|---|---|---|---|---|---|---|-----|---|---|----|-----|----|
| Lleida | 26 | 0 | 0 | 0 | 0 | 2 | 0 | 0 | 0 | 2 | 0 | 5 | 17 | 0 |
| Lugo | 3 | 0 | 0 | 0 | 0 | 1 | 0 | 0 | 0 | 0 | 0 | 0 | 2 | 0 |
| Madrid | 245 | 0 | 5 | 4 | 2 | 3 | 3 | 4 | 30 | 8 | 4 | 57 | 110 | 15 |
| Málaga | 43 | 0 | 2 | 0 | 1 | 1 | 0 | 2 | 1 | 0 | 2 | 16 | 17 | 1 |
| Murcia | 42 | 0 | 1 | 1 | 4 | 0 | 0 | 0 | 6 | 1 | 0 | 11 | 15 | 3 |
| Navarra | 167 | 1 | 0 | 0 | 1 | 1 | 5 | 0 | 109 | 9 | 0 | 20 | 20 | 1 |
| Ourense | 11 | 0 | 0 | 0 | 0 | 0 | 0 | 0 | 0 | 1 | 0 | 3 | 7 | 0 |
| Palencia | 8 | 0 | 0 | 0 | 0 | 0 | 0 | 0 | 3 | 0 | 0 | 1 | 4 | 0 |
| Palmas (Las) | 44 | 0 | 0 | 1 | 2 | 0 | 0 | 1 | 3 | 1 | 0 | 13 | 21 | 2 |
| Pontevedra | 24 | 0 | 2 | 1 | 1 | 0 | 0 | 0 | 1 | 1 | 0 | 5 | 12 | 1 |
| Rioja (La) | 12 | 0 | 0 | 0 | 1 | 0 | 0 | 0 | 1 | 1 | 0 | 5 | 4 | 0 |
| Salamanca | 2 | 0 | 0 | 0 | 0 | 0 | 0 | 0 | 0 | 0 | 0 | 0 | 2 | 0 |
| Santa Cruz de Tenerife | 35 | 0 | 0 | 0 | 0 | 0 | 0 | 0 | 4 | 0 | 0 | 12 | 16 | 3 |
| Segovia | 12 | 1 | 0 | 0 | 0 | 0 | 0 | 0 | 1 | 0 | 0 | 0 | 10 | 0 |
| Sevilla | 65 | 0 | 0 | 3 | 2 | 0 | 1 | 0 | 8 | 2 | 0 | 22 | 26 | 1 |
| Soria | 1 | 0 | 0 | 0 | 0 | 0 | 0 | 0 | 0 | 1 | 0 | 0 | 0 | 0 |
| Tarragona | 30 | 0 | 0 | 0 | 0 | 2 | 0 | 0 | 0 | 3 | 0 | 17 | 8 | 0 |
| Teruel | 2 | 0 | 0 | 0 | 0 | 0 | 0 | 0 | 0 | 0 | 0 | 1 | 1 | 0 |
| Toledo | 29 | 2 | 0 | 0 | 1 | 0 | 0 | 0 | 0 | 2 | 0 | 10 | 14 | 0 |
| Valencia/València | 135 | 1 | 1 | 3 | 1 | 1 | 0 | 1 | 18 | 5 | 3 | 38 | 62 | 1 |
| Valladolid | 15 | 0 | 0 | 0 | 0 | 1 | 0 | 0 | 1 | 3 | 1 | 2 | 7 | 0 |
| Zamora | 10 | 1 | 0 | 1 | 0 | 1 | 0 | 0 | 3 | 0 | 0 | 1 | 3 | 0 |
| Zaragoza | 39 | 0 | 0 | 0 | 0 | 1 | 0 | 0 | 0 | 9 | 0 | 9 | 19 | 1 |
| Ceuta | 6 | 0 | 0 | 0 | 3 | 0 | 0 | 0 | 1 | 0 | 0 | 1 | 1 | 0 |
| Melilla | 8 | 0 | 0 | 0 | 0 | 0 | 0 | 0 | 1 | 2 | 0 | 1 | 2 | 2 |
| En el extranjero | 0 | 0 | 0 | 0 | 0 | 0 | 0 | 0 | 0 | 0 | 0 | 0 | 0 | 0 |
| Desconocida | 1 | 0 | 0 | 0 | 0 | 0 | 0 | 0 | 0 | 0 | 0 | 1 | 0 | 0 |

7.5 Datos de DETENCIONES/INVESTIGADOS desagregados por CC.AA.

| | Infracciones penales | | | | | | | | | | | | | Total infracciones admin. y resto incidentes |
|------------------------------|------------------------|---------------|---------------|------------|----------------------------------|----------|-----------------------------|---------------------------|----------------------------|-----------|-------------|---------------------------|-------------------|--|
| | TOTAL HECHOS CONOCIDOS | ANTIGITANISMO | ANTISEMITISMO | APOROFOBIA | CREENCIAS O PRÁCTICAS RELIGIOSAS | DISFOBIA | DISCRIMINACIÓN GENERACIONAL | DISCRIMINACIÓN ENFERMEDAD | DISCRIMINACIÓN SEXO/GÉNERO | IDEOLOGÍA | ISLAMOFOBIA | ORIENTACIÓN SEXUAL/GÉNERO | RACISMO/XENOFOBIA | |
| ANDALUCÍA | 93 | 1 | 0 | 2 | 3 | 1 | 0 | 1 | 7 | 2 | 0 | 39 | 35 | 2 |
| ARAGÓN | 28 | 0 | 1 | 0 | 0 | 0 | 0 | 0 | 0 | 10 | 0 | 9 | 8 | 0 |
| ASTURIAS (PRINCIPADO DE) | 19 | 0 | 0 | 0 | 1 | 0 | 0 | 0 | 0 | 2 | 0 | 6 | 10 | 0 |
| BALEARES (ILLES) | 8 | 0 | 0 | 0 | 0 | 0 | 0 | 0 | 2 | 0 | 0 | 3 | 3 | 0 |
| CANARIAS | 17 | 0 | 0 | 0 | 1 | 0 | 0 | 0 | 2 | 0 | 0 | 4 | 10 | 0 |
| CANTABRIA | 7 | 0 | 0 | 0 | 1 | 0 | 0 | 0 | 0 | 0 | 0 | 4 | 2 | 0 |
| CASTILLA - LA MANCHA | 38 | 3 | 0 | 0 | 2 | 0 | 5 | 0 | 4 | 5 | 1 | 9 | 9 | 0 |
| CASTILLA Y LEÓN | 55 | 2 | 0 | 2 | 2 | 1 | 0 | 0 | 7 | 11 | 0 | 9 | 21 | 0 |
| CATALUÑA | 53 | 0 | 2 | 2 | 1 | 0 | 0 | 0 | 1 | 2 | 0 | 32 | 13 | 0 |
| COMUNITAT VALECIANA | 134 | 0 | 1 | 13 | 3 | 0 | 0 | 0 | 12 | 4 | 4 | 36 | 61 | 0 |
| EXTREMADURA | 7 | 0 | 0 | 0 | 0 | 0 | 0 | 0 | 0 | 1 | 0 | 2 | 4 | 0 |
| GALICIA | 14 | 0 | 0 | 0 | 0 | 0 | 0 | 0 | 1 | 1 | 0 | 6 | 6 | 0 |
| MADRID (COMUNIDAD DE) | 113 | 1 | 5 | 1 | 2 | 5 | 0 | 0 | 10 | 4 | 7 | 18 | 60 | 0 |
| MURCIA (REGIÓN DE) | 22 | 0 | 0 | 0 | 1 | 0 | 0 | 0 | 1 | 0 | 1 | 7 | 12 | 0 |
| NAVARRA (COMUNIDAD FORAL DE) | 34 | 2 | 1 | 0 | 1 | 0 | 1 | 0 | 20 | 2 | 0 | 5 | 1 | 1 |
| PAÍS VASCO | 249 | 0 | 1 | 0 | 1 | 2 | 0 | 0 | 9 | 14 | 0 | 54 | 167 | 1 |
| RIOJA (LA) | 2 | 0 | 0 | 0 | 2 | 0 | 0 | 0 | 0 | 0 | 0 | 0 | 0 | 0 |
| CIUDAD AUTÓNOMA DE CEUTA | 6 | 0 | 0 | 0 | 0 | 0 | 0 | 0 | 0 | 2 | 0 | 3 | 1 | 0 |
| CEIUDAD AUTÓNOMA DE MELILLA | 6 | 0 | 0 | 0 | 0 | 0 | 0 | 0 | 1 | 1 | 0 | 3 | 1 | 0 |
| DESCONOCIDO | 0 | 0 | 0 | 0 | 0 | 0 | 0 | 0 | 0 | 0 | 0 | 0 | 0 | 0 |

7.6 Datos de DETENCIONES/INVESTIGADOS desagregados por provincias

| | Infracciones penales | | | | | | | | | | | | | |
|--------------------|------------------------|---------------|---------------|------------|----------------------------------|----------|-----------------------------|---------------------------|----------------------------|-----------|-------------|---------------------------|-------------------|--|
| | TOTAL HECHOS CONOCIDOS | ANTIGITANISMO | ANTISEMITISMO | APOROFOBIA | CREENCIAS O PRÁCTICAS RELIGIOSAS | DISFOBIA | DISCRIMINACIÓN GENERACIONAL | DISCRIMINACIÓN ENFERMEDAD | DISCRIMINACIÓN SEXO/GÉNERO | IDEOLOGÍA | ISLAMOFOBIA | ORIENTACIÓN SEXUAL/GÉNERO | RACISMO/XENOFOBIA | Total infracciones admin. y resto incidentes |
| Albacete | 2 | 0 | 0 | 0 | 0 | 0 | 0 | 0 | 0 | 0 | 0 | 0 | 2 | 0 |
| Alicante/Alacant | 44 | 0 | 1 | 0 | 1 | 0 | 0 | 0 | 8 | 1 | 0 | 11 | 22 | 0 |
| Almería | 16 | 0 | 0 | 0 | 1 | 0 | 0 | 0 | 2 | 0 | 0 | 9 | 2 | 2 |
| Araba/Álava | 13 | 0 | 0 | 0 | 0 | 0 | 0 | 0 | 0 | 1 | 0 | 1 | 11 | 0 |
| Asturias | 19 | 0 | 0 | 0 | 1 | 0 | 0 | 0 | 0 | 2 | 0 | 6 | 10 | 0 |
| Ávila | 5 | 0 | 0 | 0 | 0 | 0 | 0 | 0 | 0 | 0 | 0 | 3 | 2 | 0 |
| Badajoz | 3 | 0 | 0 | 0 | 0 | 0 | 0 | 0 | 0 | 0 | 0 | 1 | 2 | 0 |
| Baleares(Illes) | 8 | 0 | 0 | 0 | 0 | 0 | 0 | 0 | 2 | 0 | 0 | 3 | 3 | 0 |
| Barcelona | 38 | 0 | 1 | 2 | 0 | 0 | 0 | 0 | 0 | 1 | 0 | 26 | 8 | 0 |
| Bizkaia | 117 | 0 | 0 | 0 | 1 | 2 | 0 | 0 | 1 | 7 | 0 | 29 | 76 | 1 |
| Burgos | 14 | 1 | 0 | 0 | 0 | 0 | 0 | 0 | 0 | 7 | 0 | 3 | 3 | 0 |
| Cáceres | 4 | 0 | 0 | 0 | 0 | 0 | 0 | 0 | 0 | 1 | 0 | 1 | 2 | 0 |
| Cádiz | 0 | 0 | 0 | 0 | 0 | 0 | 0 | 0 | 0 | 0 | 0 | 0 | 0 | 0 |
| Cantabria | 7 | 0 | 0 | 0 | 1 | 0 | 0 | 0 | 0 | 0 | 0 | 4 | 2 | 0 |
| Castellón/Castelló | 15 | 0 | 0 | 0 | 1 | 0 | 0 | 0 | 0 | 1 | 2 | 0 | 11 | 0 |
| Ciudad Real | 13 | 1 | 0 | 0 | 1 | 0 | 3 | 0 | 2 | 1 | 1 | 0 | 4 | 0 |
| Córdoba | 10 | 0 | 0 | 0 | 0 | 0 | 0 | 0 | 1 | 2 | 0 | 4 | 3 | 0 |
| Coruña (A) | 8 | 0 | 0 | 0 | 0 | 0 | 0 | 0 | 0 | 1 | 0 | 2 | 5 | 0 |
| Cuenca | 5 | 0 | 0 | 0 | 1 | 0 | 0 | 0 | 0 | 4 | 0 | 0 | 0 | 0 |
| Guipuzkoa | 119 | 0 | 1 | 0 | 0 | 0 | 0 | 0 | 8 | 6 | 0 | 24 | 80 | 0 |
| Girona | 5 | 0 | 0 | 0 | 1 | 0 | 0 | 0 | 1 | 1 | 0 | 1 | 1 | 0 |
| Granada | 8 | 0 | 0 | 0 | 0 | 1 | 0 | 0 | 1 | 0 | 0 | 5 | 1 | 0 |
| Guadalajara | 3 | 0 | 0 | 0 | 0 | 0 | 0 | 0 | 2 | 0 | 0 | 1 | 0 | 0 |
| Huelva | 9 | 0 | 0 | 0 | 0 | 0 | 0 | 0 | 1 | 0 | 0 | 3 | 5 | 0 |
| Huesca | 6 | 0 | 0 | 0 | 0 | 0 | 0 | 0 | 0 | 3 | 0 | 1 | 2 | 0 |
| Jaén | 10 | 1 | 0 | 0 | 0 | 0 | 0 | 0 | 0 | 0 | 0 | 4 | 5 | 0 |
| Léon | 5 | 0 | 0 | 0 | 2 | 0 | 0 | 0 | 0 | 2 | 0 | 0 | 1 | 0 |

| | | | | | | | | | | | | | | | |
|------------------------|-----|---|---|----|---|---|---|---|----|---|---|----|----|---|---|
| Lleida | 4 | 0 | 0 | 0 | 0 | 0 | 0 | 0 | 0 | 0 | 0 | 0 | 1 | 3 | 0 |
| Lugo | 2 | 0 | 0 | 0 | 0 | 0 | 0 | 0 | 0 | 0 | 0 | 0 | 1 | 1 | 0 |
| Madrid | 113 | 1 | 5 | 1 | 2 | 5 | 0 | 0 | 10 | 4 | 7 | 18 | 60 | 0 | |
| Málaga | 21 | 0 | 0 | 0 | 1 | 0 | 0 | 1 | 0 | 0 | 0 | 7 | 12 | 0 | |
| Murcia | 22 | 0 | 0 | 0 | 1 | 0 | 0 | 0 | 1 | 0 | 1 | 7 | 12 | 0 | |
| Navarra | 34 | 2 | 1 | 0 | 1 | 0 | 1 | 0 | 20 | 2 | 0 | 5 | 1 | 1 | |
| Ourense | 2 | 0 | 0 | 0 | 0 | 0 | 0 | 0 | 0 | 0 | 0 | 2 | 0 | 0 | |
| Palencia | 7 | 0 | 0 | 0 | 0 | 0 | 0 | 0 | 3 | 0 | 0 | 0 | 4 | 0 | |
| Palmas (Las) | 13 | 0 | 0 | 0 | 1 | 0 | 0 | 0 | 2 | 0 | 0 | 3 | 7 | 0 | |
| Pontevedra | 2 | 0 | 0 | 0 | 0 | 0 | 0 | 0 | 1 | 0 | 0 | 1 | 0 | 0 | |
| Rioja (La) | 6 | 0 | 0 | 0 | 0 | 0 | 0 | 0 | 1 | 1 | 0 | 3 | 1 | 0 | |
| Salamanca | 2 | 0 | 0 | 0 | 0 | 0 | 0 | 0 | 0 | 0 | 0 | 0 | 2 | 0 | |
| Santa Cruz de Tenerife | 4 | 0 | 0 | 0 | 0 | 0 | 0 | 0 | 0 | 0 | 0 | 1 | 3 | 0 | |
| Segovia | 2 | 0 | 0 | 0 | 0 | 0 | 0 | 0 | 0 | 0 | 0 | 0 | 2 | 0 | |
| Sevilla | 19 | 0 | 0 | 2 | 1 | 0 | 0 | 0 | 2 | 0 | 0 | 7 | 7 | 0 | |
| Soria | 0 | 0 | 0 | 0 | 0 | 0 | 0 | 0 | 0 | 0 | 0 | 0 | 0 | 0 | |
| Tarragona | 6 | 0 | 1 | 0 | 0 | 0 | 0 | 0 | 0 | 0 | 0 | 4 | 1 | 0 | |
| Teruel | 1 | 0 | 0 | 0 | 0 | 0 | 0 | 0 | 0 | 0 | 0 | 1 | 0 | 0 | |
| Toledo | 15 | 2 | 0 | 0 | 0 | 0 | 2 | 0 | 0 | 0 | 0 | 8 | 3 | 0 | |
| Valencia/València | 75 | 0 | 0 | 13 | 1 | 0 | 0 | 0 | 4 | 2 | 2 | 25 | 28 | 0 | |
| Valladolid | 10 | 0 | 0 | 0 | 0 | 1 | 0 | 0 | 1 | 2 | 0 | 2 | 4 | 0 | |
| Zamora | 10 | 1 | 0 | 2 | 0 | 0 | 0 | 0 | 3 | 0 | 0 | 1 | 3 | 0 | |
| Zaragoza | 21 | 0 | 1 | 0 | 0 | 0 | 0 | 0 | 0 | 7 | 0 | 7 | 6 | 0 | |
| Ceuta | 2 | 0 | 0 | 0 | 2 | 0 | 0 | 0 | 0 | 0 | 0 | 0 | 0 | 0 | |
| Melilla | 6 | 0 | 0 | 0 | 0 | 0 | 0 | 0 | 0 | 2 | 0 | 3 | 1 | 0 | |
| Desconocido | 0 | 0 | 0 | 0 | 0 | 0 | 0 | 0 | 0 | 0 | 0 | 0 | 0 | 0 | |

7.7 Datos de HECHOS ESCLARECIDOS desagregados por CC.AA.

| | Infracciones penales | | | | | | | | | | | | | Total infracciones admin. y resto incidentes |
|------------------------------|------------------------|---------------|---------------|------------|----------------------------------|----------|-----------------------------|---------------------------|----------------------------|-----------|-------------|---------------------------|-------------------|--|
| | TOTAL HECHOS CONOCIDOS | ANTIGITANISMO | ANTISEMITISMO | APOROFOBIA | CREENCIAS O PRÁCTICAS RELIGIOSAS | DISFOBIA | DISCRIMINACIÓN GENERACIONAL | DISCRIMINACIÓN ENFERMEDAD | DISCRIMINACIÓN SEXO/GÉNERO | IDEOLOGÍA | ISLAMOFOBIA | ORIENTACIÓN SEXUAL/GÉNERO | RACISMO/XENOFOBIA | |
| ANDALUCÍA | 157 | 3 | 2 | 1 | 4 | 4 | 1 | 2 | 14 | 4 | 2 | 66 | 54 | 0 |
| ARAGÓN | 36 | 0 | 0 | 0 | 1 | 0 | 0 | 0 | 0 | 8 | 0 | 9 | 18 | 0 |
| ASTURIAS (PRINCIPADO DE) | 29 | 1 | 0 | 0 | 1 | 0 | 0 | 0 | 0 | 4 | 0 | 6 | 17 | 0 |
| BALEARES (ILLES) | 20 | 0 | 0 | 0 | 0 | 0 | 0 | 0 | 2 | 0 | 0 | 5 | 13 | 0 |
| CANARIAS | 57 | 0 | 0 | 1 | 2 | 0 | 0 | 0 | 7 | 0 | 0 | 19 | 28 | 0 |
| CANTABRIA | 17 | 0 | 0 | 0 | 1 | 0 | 1 | 0 | 1 | 0 | 0 | 6 | 8 | 0 |
| CASTILLA - LA MANCHA | 53 | 3 | 0 | 0 | 3 | 1 | 3 | 1 | 3 | 3 | 1 | 13 | 22 | 0 |
| CASTILLA Y LEÓN | 76 | 3 | 0 | 2 | 1 | 2 | 0 | 1 | 9 | 10 | 0 | 13 | 35 | 0 |
| CATALUÑA | 196 | 0 | 6 | 4 | 5 | 9 | 0 | 0 | 9 | 17 | 0 | 76 | 70 | 0 |
| COMUNITAT VALECIANA | 213 | 1 | 3 | 2 | 5 | 1 | 1 | 1 | 19 | 8 | 5 | 58 | 109 | 0 |
| EXTREMADURA | 12 | 0 | 0 | 0 | 0 | 0 | 0 | 0 | 0 | 2 | 0 | 4 | 6 | 0 |
| GALICIA | 63 | 1 | 2 | 1 | 0 | 0 | 0 | 0 | 1 | 2 | 0 | 14 | 42 | 0 |
| MADRID (COMUNIDAD DE) | 187 | 1 | 5 | 1 | 3 | 4 | 1 | 1 | 25 | 3 | 4 | 48 | 91 | 0 |
| MURCIA (REGIÓN DE) | 28 | 0 | 0 | 0 | 4 | 0 | 0 | 0 | 3 | 0 | 1 | 8 | 12 | 0 |
| NAVARRA (COMUNIDAD FORAL DE) | 53 | 0 | 1 | 0 | 1 | 0 | 2 | 0 | 35 | 2 | 0 | 7 | 5 | 0 |
| PAÍS VASCO | 186 | 0 | 1 | 0 | 1 | 2 | 0 | 0 | 9 | 10 | 0 | 40 | 122 | 1 |
| RIOJA (LA) | 12 | 0 | 0 | 0 | 2 | 0 | 0 | 0 | 2 | 1 | 0 | 4 | 3 | 0 |
| CIUDAD AUTÓNOMA DE CEUTA | 5 | 0 | 0 | 0 | 3 | 0 | 0 | 0 | 0 | 0 | 0 | 1 | 1 | 0 |
| CEIUDAD AUTÓNOMA DE MELILLA | 5 | 0 | 0 | 0 | 0 | 0 | 0 | 0 | 0 | 2 | 0 | 1 | 2 | 0 |
| EN EL EXTRAJNERO | 0 | 0 | 0 | 0 | 0 | 0 | 0 | 0 | 0 | 0 | 0 | 0 | 0 | 0 |
| DESCONOCIDO | 0 | 0 | 0 | 0 | 0 | 0 | 0 | 0 | 0 | 0 | 0 | 0 | 0 | 0 |

7.8 Datos de HECHOS ESCLARECIDOS desagregados a nivel de provincias

| | TOTAL HECHOS CONOCIDOS | Infracciones penales | | | | | | | | | | | | Total infracciones admin. y resto incidentes |
|--------------------|------------------------|----------------------|---------------|------------|----------------------------------|----------|-----------------------------|---------------------------|----------------------------|-----------|-------------|---------------------------|-------------------|--|
| | | ANTIGITANISMO | ANTISEMITISMO | APOROFOBIA | CREENCIAS O PRÁCTICAS RELIGIOSAS | DISFOBIA | DISCRIMINACIÓN GENERACIONAL | DISCRIMINACIÓN ENFERMEDAD | DISCRIMINACIÓN SEXO/GÉNERO | IDEOLOGÍA | ISLAMOFOBIA | ORIENTACIÓN SEXUAL/GÉNERO | RACISMO/XENOFOBIA | |
| Albacete | 9 | 1 | 0 | 0 | 0 | 0 | 0 | 0 | 0 | 0 | 0 | 3 | 5 | 0 |
| Alicante/Alacant | 71 | 0 | 1 | 0 | 3 | 0 | 1 | 0 | 8 | 3 | 0 | 21 | 34 | 0 |
| Almería | 15 | 0 | 0 | 0 | 1 | 0 | 0 | 0 | 3 | 0 | 0 | 9 | 2 | 0 |
| Araba/Álava | 13 | 0 | 0 | 0 | 0 | 0 | 0 | 0 | 0 | 1 | 0 | 1 | 10 | 1 |
| Asturias | 29 | 1 | 0 | 0 | 1 | 0 | 0 | 0 | 0 | 4 | 0 | 6 | 17 | 0 |
| Ávila | 5 | 0 | 0 | 0 | 0 | 0 | 0 | 0 | 0 | 0 | 0 | 3 | 2 | 0 |
| Badajoz | 6 | 0 | 0 | 0 | 0 | 0 | 0 | 0 | 0 | 1 | 0 | 1 | 4 | 0 |
| Baleares(Illes) | 20 | 0 | 0 | 0 | 0 | 0 | 0 | 0 | 2 | 0 | 0 | 5 | 13 | 0 |
| Barcelona | 133 | 0 | 5 | 4 | 5 | 6 | 0 | 0 | 7 | 11 | 0 | 46 | 49 | 0 |
| Bizkaia | 92 | 0 | 0 | 0 | 1 | 2 | 0 | 0 | 1 | 7 | 0 | 21 | 60 | 0 |
| Burgos | 22 | 2 | 0 | 0 | 0 | 0 | 0 | 0 | 0 | 7 | 0 | 5 | 8 | 0 |
| Cáceres | 6 | 0 | 0 | 0 | 0 | 0 | 0 | 0 | 0 | 1 | 0 | 3 | 2 | 0 |
| Cádiz | 12 | 0 | 0 | 0 | 0 | 0 | 0 | 0 | 0 | 1 | 0 | 9 | 2 | 0 |
| Cantabria | 17 | 0 | 0 | 0 | 1 | 0 | 1 | 0 | 1 | 0 | 0 | 6 | 8 | 0 |
| Castellón/Castelló | 24 | 0 | 0 | 0 | 1 | 0 | 0 | 0 | 1 | 2 | 2 | 3 | 15 | 0 |
| Ciudad Real | 12 | 1 | 0 | 0 | 1 | 0 | 2 | 0 | 2 | 1 | 1 | 0 | 4 | 0 |
| Córdoba | 16 | 0 | 0 | 0 | 0 | 0 | 0 | 0 | 1 | 3 | 0 | 6 | 6 | 0 |
| Coruña (A) | 25 | 1 | 1 | 0 | 0 | 0 | 0 | 0 | 0 | 1 | 0 | 4 | 18 | 0 |
| Cuenca | 5 | 0 | 0 | 0 | 1 | 0 | 0 | 0 | 0 | 1 | 0 | 1 | 2 | 0 |
| Guipuzkoa | 81 | 0 | 1 | 0 | 0 | 0 | 0 | 0 | 8 | 2 | 0 | 18 | 52 | 0 |
| Girona | 23 | 0 | 0 | 0 | 0 | 0 | 0 | 0 | 2 | 3 | 0 | 12 | 6 | 0 |
| Granada | 16 | 0 | 0 | 0 | 0 | 3 | 0 | 0 | 2 | 0 | 1 | 5 | 5 | 0 |
| Guadalajara | 4 | 0 | 0 | 0 | 0 | 1 | 0 | 1 | 1 | 0 | 0 | 1 | 0 | 0 |
| Huelva | 10 | 0 | 0 | 0 | 0 | 1 | 0 | 0 | 1 | 0 | 0 | 4 | 4 | 0 |
| Huesca | 10 | 0 | 0 | 0 | 1 | 0 | 0 | 0 | 0 | 2 | 0 | 1 | 6 | 0 |
| Jaén | 15 | 3 | 0 | 0 | 0 | 0 | 0 | 0 | 0 | 0 | 0 | 6 | 6 | 0 |
| León | 10 | 0 | 0 | 0 | 1 | 0 | 0 | 1 | 2 | 1 | 0 | 2 | 3 | 0 |

| | | | | | | | | | | | | | | |
|------------------------|-----|---|---|---|---|---|---|---|----|---|---|----|----|---|
| Lleida | 20 | 0 | 0 | 0 | 0 | 2 | 0 | 0 | 0 | 2 | 0 | 5 | 11 | 0 |
| Lugo | 3 | 0 | 0 | 0 | 0 | 0 | 0 | 0 | 0 | 0 | 0 | 1 | 2 | 0 |
| Madrid | 187 | 1 | 5 | 1 | 3 | 4 | 1 | 1 | 25 | 3 | 4 | 48 | 91 | 0 |
| Málaga | 37 | 0 | 2 | 0 | 2 | 0 | 0 | 2 | 0 | 0 | 1 | 15 | 15 | 0 |
| Murcia | 28 | 0 | 0 | 0 | 4 | 0 | 0 | 0 | 3 | 0 | 1 | 8 | 12 | 0 |
| Navarra | 53 | 0 | 1 | 0 | 1 | 0 | 2 | 0 | 35 | 2 | 0 | 7 | 5 | 0 |
| Ourense | 16 | 0 | 0 | 0 | 0 | 0 | 0 | 0 | 0 | 1 | 0 | 4 | 11 | 0 |
| Palencia | 8 | 0 | 0 | 0 | 0 | 0 | 0 | 0 | 3 | 0 | 0 | 1 | 4 | 0 |
| Palmas (Las) | 33 | 0 | 0 | 1 | 2 | 0 | 0 | 0 | 3 | 0 | 0 | 9 | 18 | 0 |
| Pontevedra | 19 | 0 | 1 | 1 | 0 | 0 | 0 | 0 | 1 | 0 | 0 | 5 | 11 | 0 |
| Rioja (La) | 12 | 0 | 0 | 0 | 2 | 0 | 0 | 0 | 2 | 1 | 0 | 4 | 3 | 0 |
| Salamanca | 2 | 0 | 0 | 0 | 0 | 0 | 0 | 0 | 0 | 0 | 0 | 0 | 2 | 0 |
| Santa Cruz de Tenerife | 24 | 0 | 0 | 0 | 0 | 0 | 0 | 0 | 4 | 0 | 0 | 10 | 10 | 0 |
| Segovia | 5 | 0 | 0 | 0 | 0 | 0 | 0 | 0 | 1 | 0 | 0 | 0 | 4 | 0 |
| Sevilla | 36 | 0 | 0 | 1 | 1 | 0 | 1 | 0 | 7 | 0 | 0 | 12 | 14 | 0 |
| Soria | 0 | 0 | 0 | 0 | 0 | 0 | 0 | 0 | 0 | 0 | 0 | 0 | 0 | 0 |
| Tarragona | 20 | 0 | 1 | 0 | 0 | 1 | 0 | 0 | 0 | 1 | 0 | 13 | 4 | 0 |
| Teruel | 1 | 0 | 0 | 0 | 0 | 0 | 0 | 0 | 0 | 0 | 0 | 1 | 0 | 0 |
| Toledo | 23 | 1 | 0 | 0 | 1 | 0 | 1 | 0 | 0 | 1 | 0 | 8 | 11 | 0 |
| Valencia/València | 118 | 1 | 2 | 2 | 1 | 1 | 0 | 1 | 10 | 3 | 3 | 34 | 60 | 0 |
| Valladolid | 13 | 0 | 0 | 0 | 0 | 1 | 0 | 0 | 1 | 2 | 0 | 1 | 8 | 0 |
| Zamora | 11 | 1 | 0 | 2 | 0 | 1 | 0 | 0 | 2 | 0 | 0 | 1 | 4 | 0 |
| Zaragoza | 25 | 0 | 0 | 0 | 0 | 0 | 0 | 0 | 0 | 6 | 0 | 7 | 12 | 0 |
| Ceuta | 5 | 0 | 0 | 0 | 3 | 0 | 0 | 0 | 0 | 0 | 0 | 1 | 1 | 0 |
| Melilla | 5 | 0 | 0 | 0 | 0 | 0 | 0 | 0 | 0 | 2 | 0 | 1 | 2 | 0 |
| En el extranjero | 0 | 0 | 0 | 0 | 0 | 0 | 0 | 0 | 0 | 0 | 0 | 0 | 0 | 0 |
| Desconocido | 0 | 0 | 0 | 0 | 0 | 0 | 0 | 0 | 0 | 0 | 0 | 0 | 0 | 0 |



8

METODOLOGÍA
ESTADÍSTICA

8. METODOLOGÍA ESTADÍSTICA

8.1 Origen de los datos

Los datos han sido obtenidos del Sistema Estadístico de Criminalidad (SEC), incluido en el Área del Sistema Estadístico y Atención a Víctimas de la Dirección General de Coordinación y Estudios de la Secretaría de Estado de Seguridad. Para su cómputo se tienen en cuenta los hechos conocidos por los siguientes cuerpos policiales: Policía Nacional, Guardia Civil, Policías dependientes de las diferentes comunidades autónomas con competencias en Seguridad Ciudadana (Ertzaintza, Mossos d'Esquadra y Policía Foral de Navarra) y las Policías Locales que facilitan datos al SEC.

8.2 Definición y cómputo estadístico de los delitos de odio

La Organización para la Seguridad y Cooperación en Europa (OSCE) define los "delitos de odio" como: "Un delito de odio se da cuando su autor ha designado intencionadamente a una persona o propiedad como su objetivo por una o más características protegidas o ha expresado hostilidad hacia alguna característica protegida durante la comisión del delito. Se componen de dos elementos: un delito y una motivación prejuiciosa".

Por otro lado, a nivel europeo, la Decisión Marco 2008/913/JAI del Consejo, de 28 de noviembre de 2008, relativa a la lucha contra determinadas formas y manifestaciones de racismo y xenofobia mediante el Derecho penal, define que en el ámbito penal el concepto de odio se entiende como el basado en la "raza", el color, la religión, la ascendencia o el origen nacional o étnico.

Se debe tener en cuenta que en el presente informe se recogen de forma separada las "infracciones administrativas y otros tipos de incidentes de odio" de los supuestos "delitos de odio". Esta última categoría incluye tanto los posibles delitos de agravante genérico de discriminación (art. 22.4.ª CP) como los posibles discursos de odio (art. 510 CP). Por lo que a partir del "Informe sobre la Evolución de los Delitos de Odio en España 2019" se han distinguido los hechos que pueden tener un recorrido penal, de los que se incardinan en el ámbito de las infracciones administrativas. Por dicho motivo, y con relación a informes precedentes, los datos publicados hasta ese año no coinciden, pues en su presentación computaban sin distinción cualquier incidente, independientemente de si tuviera relevancia penal o no. Asimismo, dentro de la página web del Portal Estadístico de Criminalidad (www.estadisticasdecriminalidad.es), en el apartado reservado a los delitos de odio, se detallan por tipologías concretas, las que corresponden a infracciones penales y las restantes englobadas bajo el epígrafe de infracción administrativa/resto de incidentes. La mayoría de las infracciones administrativas recogidas en este ámbito son propuestas de sanción en virtud de la Ley Orgánica 4/2015, de 30 de marzo, de protección de la seguridad ciudadana y de la Ley 19/2007 de 11 de julio, contra la violencia, el racismo, la xenofobia

y la intolerancia en el deporte modificada por las leyes 4/2023 de 28 de febrero, 39/2022 de 30 de diciembre y por la Ley Orgánica 7/2021 de 26 de mayo.

Una vez sentadas estas bases interesa hacer una aproximación al concepto de “delitos de odio” que se ha seguido para la recogida y grabación de supuestos hechos conocidos en el ámbito penal y que ha sido consensuado por las instituciones firmantes del Acuerdo para cooperar institucionalmente en la lucha contra el racismo, la xenofobia, la LGTBIfobia y otras formas de intolerancia:

“Todo delito al que sea de aplicación la circunstancia agravante genérica del artículo 22.4ª CP; el delito de selección genética de la “raza” del artículo 160.3 CP; el delito de amenazas dirigidas a atemorizar un grupo étnico, cultural o religioso, o un colectivo social o profesional, o cualquier otro grupo de personas del artículo 170.1 CP; el delito de torturas por discriminación del artículo 174.1 CP; el delito de descubrimiento y revelación de secretos de datos que revelen condiciones personales del artículo 197.5 CP; el delito de discriminación en el ámbito laboral del artículo 314 CP (y 318 CP únicamente en la medida en que concurra también el anterior); los delitos de discurso de odio de los artículos 510 y 510 bis CP; el delito de denegación de una prestación por el particular encargado de un servicio público o por el funcionario público del artículo 511 CP; el delito de denegación de prestaciones en el ejercicio de actividades empresariales o profesionales del artículo 512 CP; el delito de asociación ilícita para promover el odio, la violencia o la discriminación del artículo 515.4º CP; los delitos contra la libertad de conciencia y los sentimientos religiosos de los artículos 522 a 525 CP; los delitos de genocidio y de lesa humanidad de los artículos 607 y 607 bis CP; el delito de prácticas de segregación racial del artículo 611.6º CP; el delito de abuso de autoridad mediante actos de discriminación del artículo 47 del Código Penal Militar [CPM] y el delito de realización de actos de discriminación del artículo 50 CPM”.

En otro orden de cosas, en la codificación de las estadísticas de criminalidad, existe la figura del ámbito o contexto delictivo. Este campo incluiría las circunstancias y/o condiciones en que se desarrolla un hecho criminal. Dicho de otra manera, el tejido o entorno formado por personas, objetos y situaciones donde germina el hecho de que se trate. Partiendo de esta premisa, los ámbitos que se computarían como “delitos de odio y resto de incidentes” son:

Racismo/xenofobia: cualquier incidente que constituya la manifestación de una intolerancia hacia las personas extranjeras, ya lo sea por su distinto color, nacionalidad, raza u origen nacional, y se exterioriza a través de actos delictivos que entrañan un desprecio y rechazo hacia las mismas.

Orientación sexual e identidad de género: cualquier hecho que señala la existencia de un móvil de odio o discriminación hacia la víctima por su orientación sexual/identidad de género.

Creencias o prácticas religiosas: cualquier hecho que señala la existencia de un móvil de odio o discriminación hacia la víctima por sus creencias religiosas. Se incluirían también los efectuados con esta motivación contra los ateos y agnósticos, quedando excluidos los efectuados con motivaciones antisemitas.

Antisemitismo: Cualquier acto de odio, violencia, discriminación, fobia y rechazo, practicados contra los judíos o nacionales del Estado de Israel.

Disfobia: Durante el año 2016, se modificó la conceptualización de delitos de odio cometidos contra personas con diversidad funcional. El fin de este proceder, era tener un conocimiento de la realidad más acertado acorde con los estándares que otros países de nuestro entorno vienen utilizando. Con anterioridad a esta fecha, se computaban tanto los delitos cometidos contra personas con diversidad funcional, como los cometidos contra éstas con motivaciones de odio. Es por ello, que al computarse en 2016 únicamente este último, existe una gran diferencia con respecto a los años anteriores, que cabe atribuirlo no a un descenso elevado, sino a un cambio en la metodología de cómputo. La definición de este ámbito sería, cualquier incidente cometido contra personas con discapacidad/diversidad funcional donde el responsable de los hechos cometa la acción contra la víctima, el local o el objetivo de la infracción, por motivos discriminatorios o relacionados con delitos de odio.

Aporofobia: La motivación del hecho debe ser el odio o rechazo al pobre. Recoge aquellas expresiones y conductas de intolerancia referidas al "odio, repugnancia u hostilidad ante el pobre, el sin recursos y el desamparado".
Ideología: cualquier hecho que señala la existencia de un móvil de odio o discriminación hacia la víctima por la concepción de ésta sobre aspectos relacionados con la política, sistema social, económico y cultural.

Ideología: Cualquier hecho que señala la existencia de un móvil de odio o discriminación hacia la víctima por la concepción de ésta sobre aspectos relacionados con la política, sistema social, económico y cultural.

Discriminación por razón de sexo/género: cualquier hecho que señala la existencia de un móvil de odio o discriminación hacia la víctima por la pertenencia a un sexo determinado (hombre/mujer) o contra la víctima mujer por el mero hecho de serlo, con ánimo de dominación y dejar patente su sentimiento de superioridad frente a la misma. No se incluyen dentro del mismo los hechos cometidos contra la orientación sexual e identidad de género ni los relativos a violencia de género.

Por otro lado, durante el año 2018, se inició el cómputo de tres nuevos ámbitos:

Discriminación por razón de enfermedad: Entendida como toda acción realizada con motivaciones discriminatorias hacia una persona que sufra una afección, temporal o permanente, que limite o suprima su salud física o psíquica y que cuando es tomada en consideración, como un elemento de segregación,

basado en la mera existencia de la enfermedad en sí misma o en la estigmatización como persona enferma de quien la padece, es un motivo de discriminación.

Discriminación generacional: aquellas acciones que tengan como resultado un trato desigual o vejatorio a una persona o colectividad por motivo de su edad. Dentro de este tipo de discriminación se incluye principalmente la gerontofobia (sentimientos de hostilidad y actos discriminatorios hacia los ancianos).

Antigitanismo: En diciembre de 2018, se introdujo como ámbito el antigitanismo, que serían todas aquellas acciones realizadas con motivaciones de discriminación, odio y estigmatización dirigidos contra las personas gitanas, así como el entorno de estas, y que aparece como tal ámbito desde el año 2019 en el informe de delitos de odio.

Finalmente, en el año 2025, se inició el cómputo de Islamofobia:

Islamofobia: Sentimiento y actitud de rechazo, hostilidad e intolerancia hacia el Islám. Abarcando tanto sus manifestaciones públicas como privadas practicadas por personas musulmanas, así como hacia sus espacios de culto y reunión social. Extendiéndose hacia las personas no musulmanas que mantienen relaciones o muestran simpatía hacia el islam y la comunidad musulmana.

La explotación estadística se hace en base a la fecha de comisión y a la localización del hecho, es decir, el territorio donde se produce, independientemente de la unidad policial que lo conozca y de la fecha de instrucción de las diligencias policiales.

8.3 Concepto de conocidos, esclarecidos, detenciones/investigados y victimizaciones

Por hechos conocidos se entiende el conjunto de infracciones penales y administrativas y resto de incidentes, que han sido conocidas por las distintas Fuerzas y Cuerpos de Seguridad mencionadas anteriormente, bien por medio de denuncia interpuesta o por actuación policial realizada motu proprio (labor preventiva o de investigación).

Los hechos esclarecidos se clasifican como tales cuando en el hecho se da alguna de estas circunstancias:

- Detención del autor "in fraganti".
- Identificación plena del autor, o alguno de los autores, sin necesidad de que esté detenido, aunque se encuentre en situación de libertad provisional, huido o fallecido.
- Cuando exista una confesión verificada, pruebas sólidas o cuando haya una combinación de ambos elementos.
- Cuando la investigación revele que, en realidad, no hubo infracción.

El porcentaje de esclarecimiento se obtiene dividiendo el total de hechos esclarecidos por el total de hechos conocidos y multiplicando el resultado por 100.

Se considera que una persona física o jurídica está investigada, cuando se le atribuye participación en un hecho penal, sin adoptar medidas restrictivas de libertad para esa persona. La detención va más allá, realizando todo el proceso que lleva a la lectura de derechos de la persona física, privándole de libertad y poniéndolo a disposición judicial, por la atribución de la comisión de una infracción penal.

El concepto de «victimización» viene referido al número de hechos denunciados por personas en los cuales manifiestan ser víctimas o perjudicados por alguna infracción penal o administrativa. Se diferencia del concepto de «víctima», ya que éste se refiere a personas individuales.

En una denuncia pueden darse varios hechos conjuntamente, e incluso pueden existir varias víctimas o perjudicados, siendo las victimizaciones el término que engloba a los diferentes hechos que afectan a una determinada víctima. Los contrastes entre victimización y víctima se pueden ejemplificar con el siguiente supuesto:

Una persona presenta una denuncia y manifiesta que, en un determinado período de tiempo, ha sido objeto de 3 hechos de malos tratos en el ámbito familiar y un delito de amenazas. Además, en esta misma denuncia manifiesta que su hijo de tres años también ha sido objeto de malos tratos en una ocasión. Por tanto, en base a los conceptos mencionados, tendríamos:

- Total denuncias: 1.
- Total víctimas: 2.
- Total victimizaciones: 5 (3 hechos de malos tratos al denunciante + 1 delito de amenazas al denunciante + 1 hecho de malos tratos al niño).

8.4 Lugares de comisión del hecho

En cuanto, al concepto "Lugares de comisión del hecho", se incluirían en el mismo, los siguientes lugares específicos:

- Vías de comunicación: Vía pública urbana, vía de comunicación urbana, interurbana, área de servicio de autopista, área de descanso, autopista o autovía, vía pecuaria/camino/pista, otra vía de comunicación y ferrocarril (entendido como vía).
- Instalaciones: Piscina, centro docente, campo de fútbol, centro religioso, centro oficial, otro tipo de instalación, centro tutelar/asistencial, cementerio, aparcamiento, domicilio jurídico/oficina, fábrica, otra instalación deportiva, complejo hotelero o análogo, dependencia policial, nave industrial, almacén, aeropuerto,

estación ferrocarril, instalación club deportivo, estación ferrocarril, centros sanitarios de atención primaria, estación de metro, hospitales, residencia tercera edad, plaza de toros, puerto, centro médico, gimnasio, estación de autobuses, residencia estudiantil o análogo, centros sanitarios especializados, consultas médicas, explotación agrícola, embajada/consulado, centros sanitarios polivalentes, camping, albergue, consultas de otros profesionales sanitarios, juzgados, mercadillo/venta ambulante legal.

- Viviendas: Piso, chalé/casa/vivienda unifamiliar, chalé adosado/pareado, casa de campo u otra vivienda o anexo.

- Otras dependencias comunes/anexo viviendas: Rellano escalera, portal finca, garaje, patio finca, otro anexo, casa de aperos/caseta, ascensor.

- Establecimientos: Casinos, bingos, casas de apuestas, discoteca, local de juego, bar o análogo, establecimiento recreativo o de ocio, concesionario vehículo, alquiler de vehículos, academia, agencia de viajes, restaurantes, armería, banco, establecimiento de alimentación, establecimiento comercial, otro establecimiento hostelería, farmacia, gasolinera, joyería, establecimiento de lotería o análogo, taller de joyas, taller mecánico, estanco, compra-venta oro y metales preciosos, casas de empeños, kiosco, locutorio, inmobiliaria, local de alterne, droguería/perfumería, agencia de transporte de paquetería, chatarrería o desguace y otro local o establecimiento.

- Espacios abiertos: Parque natural o espacio protegido, descampado urbano, mar, parque o jardín urbano, río, playa, terreno rural, subsuelo, venta ambulante ilegal, coto de caza/pesca y otro tipo de espacio abierto, y aguas interiores,

- Medios de transporte: Autobús, avión, embarcación, metro, motocicleta/ciclomotor, taxi, tranvía, tren, vehículo particular, otro medio de transporte.

-Recintos: Cajero y otros tipos de recintos no descritos anteriormente.

8.5 Nota metodológica final

Tasa por 100.000 habitantes

La tasa de los delitos de odio, infracciones e incidentes de odio por cada 100.000 habitantes se ha obtenido dividiendo el total de hechos conocidos por el total de la población de las comunidades autónomas y provincias, en cada caso, recogidos por el padrón a final del año registrado por el Instituto Nacional de Estadística, multiplicando el resultado por 100.000. Se consignan en el presente informe las 26 provincias y/o ciudades autónomas que presentan una tasa mayor.

